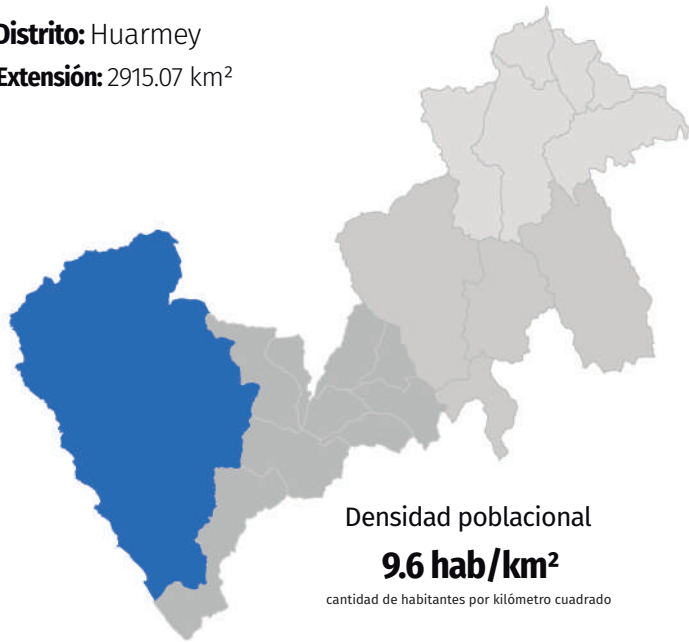


Indicadores distritales - Huarmey

Población y vivienda

Distrito: Huarmey
Extensión: 2915.07 km²



Población estimada 2023
28,078 habitantes

Tasa de natalidad



16.2

nacimientos por cada mil habitantes
Tasa de natalidad a nivel nacional: 12.91

Tasa de mortalidad



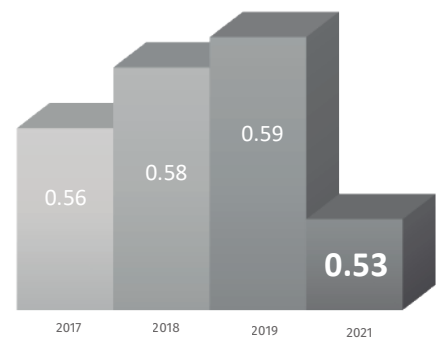
2.4

defunciones por cada mil habitantes
Tasa de mortalidad a nivel nacional: 7.38

Fuente: INEI, 2020 - 2023

ÍNDICE DE DESARROLLO HUMANO

El Índice de Desarrollo Humano (IDH) es un indicador creado por el Programa de las Naciones Unidas para el Desarrollo (PNUD) cuya finalidad es determinar el nivel de desarrollo en el ámbito territorial



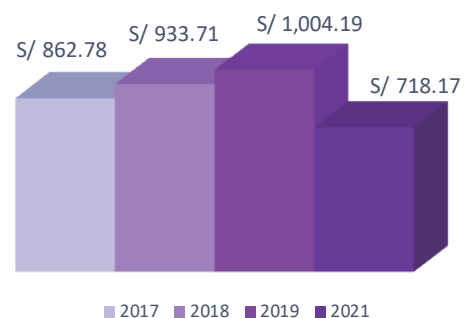
Fuente: PNUD / Unidad del Informe sobre Desarrollo Humano 2017 - 2021

PERSONAS CON CONDICIÓN DE VULNERABILIDAD



Fuente: INEI, 2024
Sistema de Registro del Certificado de Nacido Vivo en Línea (MINSA, 2023)
CONADIS, 2021

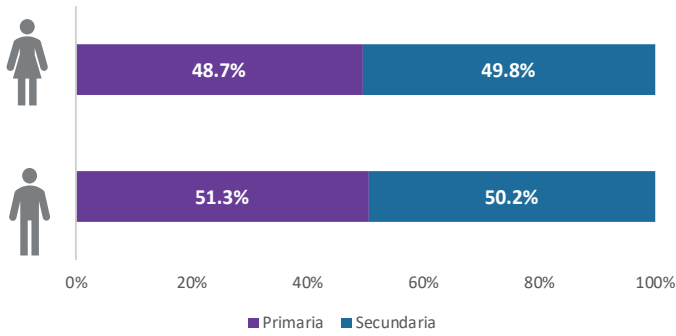
INGRESO FAMILIAR S/. SOLES



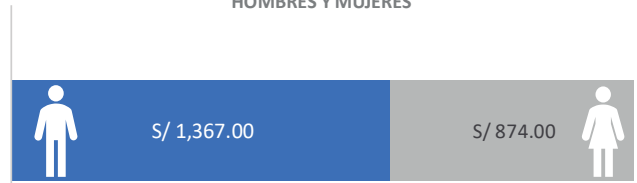
Fuente: PNUD / Unidad del Informe sobre Desarrollo Humano 2017 - 2021



**PORCENTAJE DE MATRICULAS ENTRE HOMBRES Y MUJERES
EDUCACIÓN BÁSICA ESCOLAR**



**INGRESO PROMEDIO MENSUAL EN SOLES S/.
HOMBRES Y MUJERES**



La brecha educativa y económica de género se refiere a las disparidades entre hombres y mujeres en términos de acceso a la educación y oportunidades económicas. Esto puede incluir diferencias en la matrícula escolar, tasas de finalización de estudios, acceso a empleos bien remunerados, brecha salarial de género y participación en roles de liderazgo. Estas disparidades pueden tener consecuencias significativas en el empoderamiento económico y social de las mujeres, así como en el desarrollo general de la sociedad.

Fuente: ESCALE - Unidad de Estadística Educativa - Ministerio de Educación
ENAH0 2022

Educación

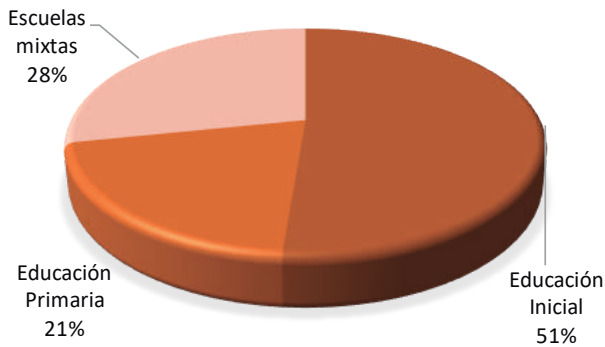


Cantidad de docentes
94 en inicial

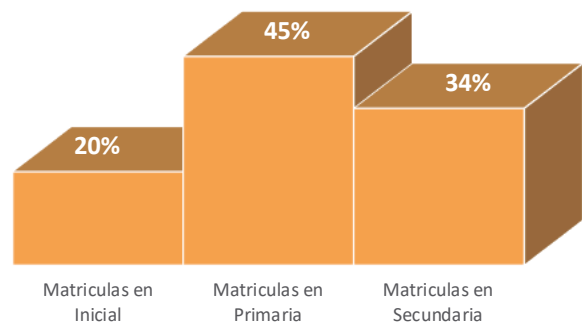
189 en primaria

195 en secundaria

COLEGIOS SEGUN TIPO DE EDUCACIÓN
TOTAL DE COLEGIOS DE EDUCACIÓN BÁSICA: 39



MATRICULAS SEGÚN NIVEL DE EDUCACIÓN
TOTAL DE MATRICULAS EN EDUCACIÓN BÁSICA: 8356
ALUMNOS (AS)

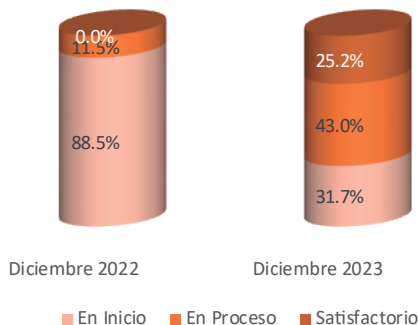


Fuente: ESCALE - Unidad de Estadística Educativa - Ministerio de Educación, 2023

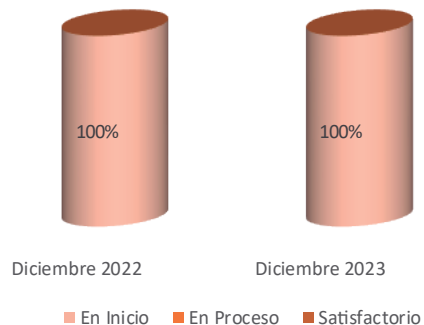
Logros educativos

Los logros de aprendizaje son el resultado alcanzado por los estudiantes, después de haber vivenciado experiencias de aprendizaje significativo; teniendo como base la autorreflexión en acompañamiento con el docente, sobre sus conocimientos adquiridos, capacidades logradas y neo destrezas alcanzadas. Montalván (2017, citado por Leyva, 2020)

Comprensión de lectura - 2° de secundaria



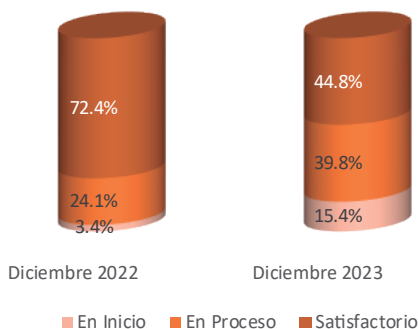
Matemática - 2° de secundaria



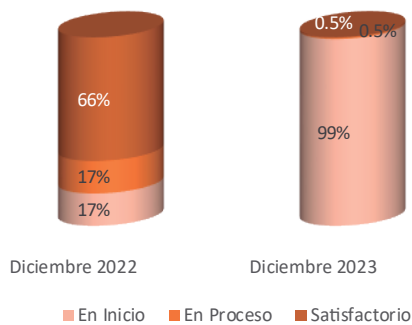
Para información detallada ingrese a:
www.infogel.pe



Comprensión de lectura - 4° de primaria



Matemática - 4° de primaria

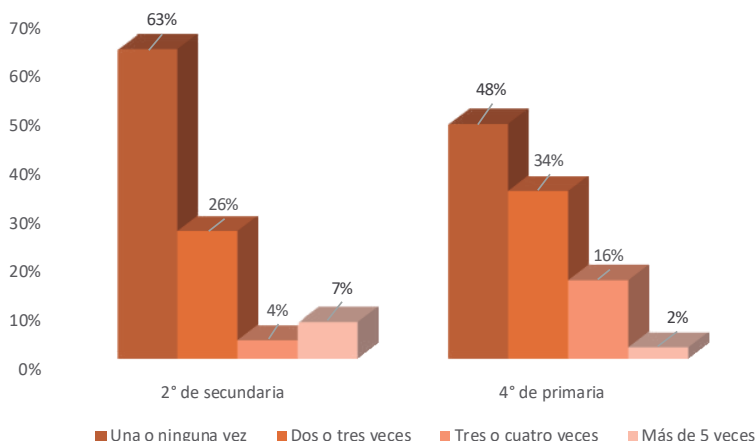


Fuente: Evaluación Muestral de Niveles de Logros 2023 "Efecto Áncash" - Enseña Perú

Percepción de estudiantes

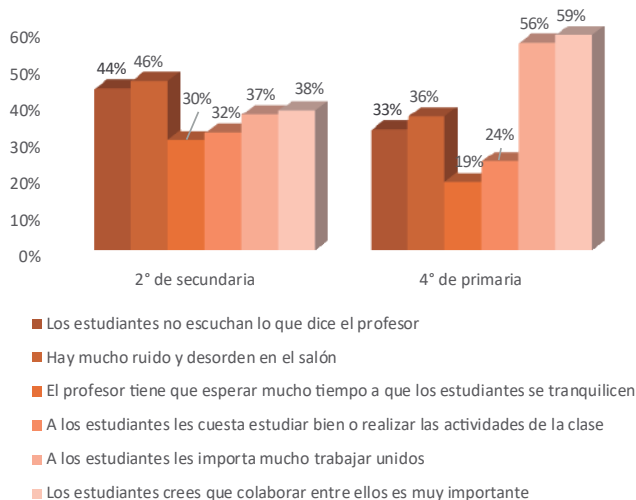
AUSENTISMO ESCOLAR

PORCENTAJES DE INASISTENCIAS EN LOS ÚLTIMOS DOS MESES



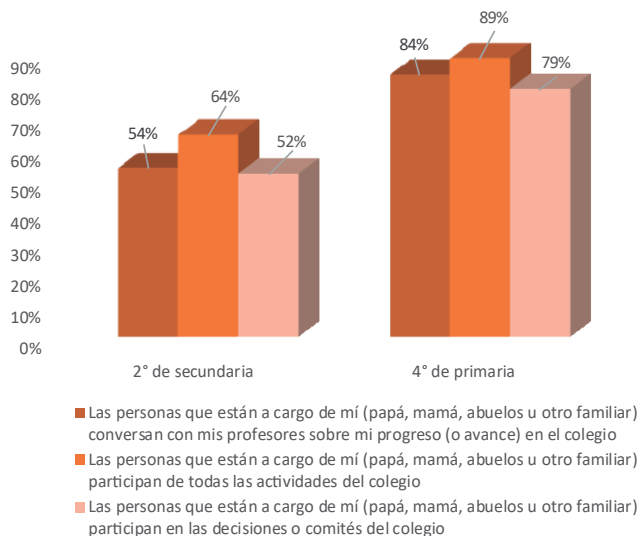
COOPERACIÓN EN CLASE

LOS ESTUDIANTES RESPONDIERON A LA PREGUNTA: DURANTE LOS 2 ÚLTIMOS MESES, ¿CUÁNTAS VECES HAS VISTO LAS SIGUIENTES SITUACIONES DURANTE TU CLASE DE COMUNICACIÓN O MATEMÁTICA?



INVOLUCRAMIENTO FAMILIAR

LOS ESTUDIANTES RESPONDIERON A LA PREGUNTA: DURANTE ESTE AÑO ¿CUÁNTAS VECES HAS VISTO LO SIGUIENTE SOBRE LAS PERSONAS QUE TE TIENEN A CARGO Y VIVEN CONTIGO?



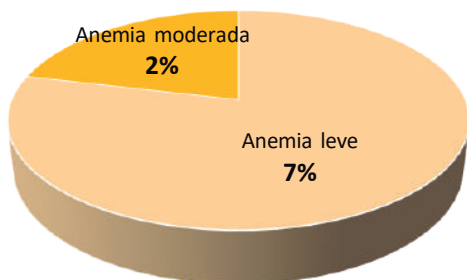
Fuente: Unidad Regional de Medición de la Calidad. Educativa en Áncash (URMECEA), 2023

Desarrollo Infantil Temprano

Es un proceso progresivo, multidimensional, integral y oportuno que se traduce en la construcción de capacidades cada vez más complejas – desde la gestación hasta los 5 años de vida – que permiten a la niña y el niño ser competentes a partir de sus potencialidades, para lograr una mayor autonomía en interacción con su entorno en pleno ejercicio de sus derechos.
(Fuente: Concepto consensuado. D.S. N.º 010-2016-MIDIS).

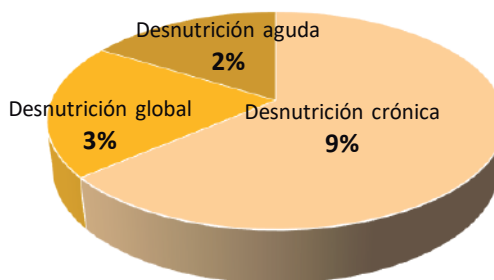
Anemia en niños(as) menores de 3 años

726 niños(as) evaluados de los cuales 61 tienen anemia (8%)



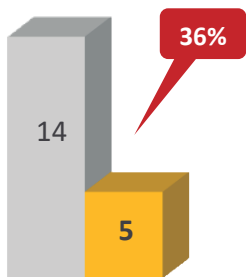
Desnutrición en niños(as) menores de 5 años

757 niños(as) evaluados de los cuales 67 tienen Desnutrición crónica (9%)



Fuente: Sistema de información del Estado Nutricional de niños y gestantes Perú - INS/CENAN (Enero a noviembre 2023)

Gestantes con paquete completo de servicios¹



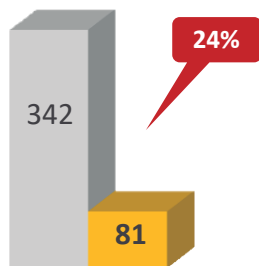
■ Cantidad de gestantes total
■ Gestantes con paquete de servicio completo

¹ Paquete completo de servicios incluye:

- Exámenes auxiliares**, 4 exámenes: Dosaje de Hemoglobina, Tamizaje de Sífilis, Tamizaje de VIH con prueba rápida y Tamizaje de bacteriuria asintomática).
- Atenciones prenatales**, al menos 6 atenciones prenatales en el transcurso de la gestación.
- Suplementación**, al menos 5 entregas de sulfato ferroso + ácido fólico

Fuente: HIS MINSA, CNV, PADRÓN NOMINAL Diciembre 2023

Niños(as) con paquete completo de servicios²



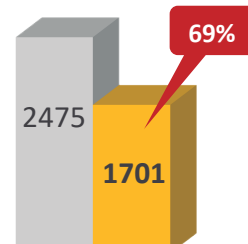
■ Cantidad de niños(as) total
■ Niños(as) con paquete de servicio completo

² Paquete completo de servicios incluye:

- Controles CRED**, controles de crecimiento y desarrollo (CRED) completos según la edad del menor.
- Vacunación completa**, inmunizaciones con vacunas contra el Neumococo, Rotavirus, Polio y vacuna Pentavalente según edad del menor y esquema de vacunación.
- Suplementación** de gotas o jarabe de hierro o multimicronutrientes según edad del menor.
- Dosaje de hemoglobina** en sangre.
- DNI** emitido hasta los 60 días de nacido.

Fuente: HIS MINSA, CNV, PADRÓN NOMINAL Noviembre 2023

Acceso a educación inicial de niños(as) de 3 a 5 años

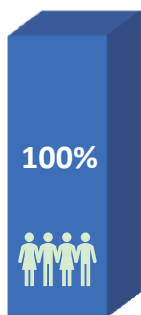


■ Cantidad de niños de 3 a 5 años
■ Niños(as) matriculados en educación inicial

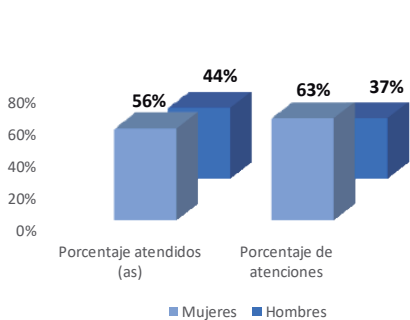
Fuente: ESCALE (MINEDU, 2023)
PADRÓN NOMINAL (MINSA, 2023)

Salud

POBLACIÓN ASEGURADA

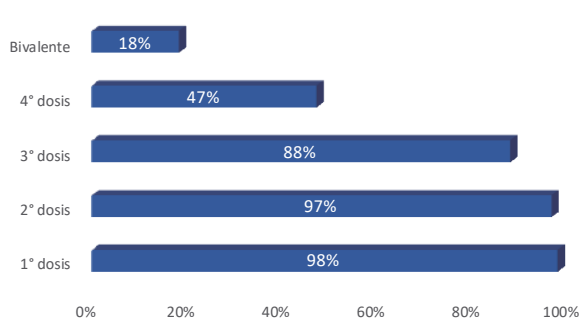


PORCENTAJE DE ATENDIDOS (AS) Y ATENCIONES EN HOMBRES Y MUJERES



■ Mujeres ■ Hombres

PORCENTAJE DE POBLACIÓN VACUNADA POR COVID-19



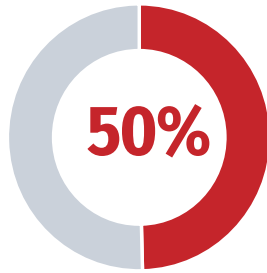
Fuente: Registro Nominal de afiliados de SUSALUD, 2023
Atendidos y atenciones HIMINSA (MINSA, 2023)
Avance de Vacunación COVID-19 (MINSA, 2023)

Para información detallada ingrese a:
www.infogel.pe

Presupuesto y ejecución de inversiones

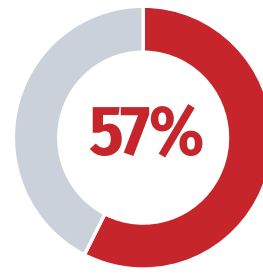
Presupuesto de inversiones ejecutado

Total de presupuesto: S/66'868,568

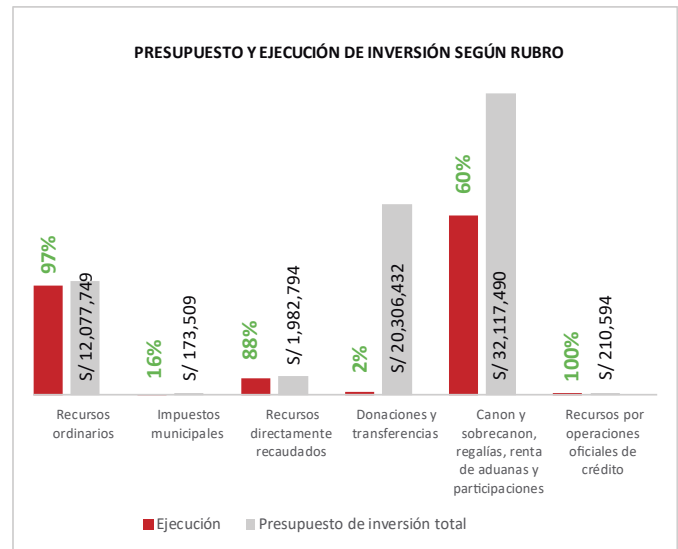
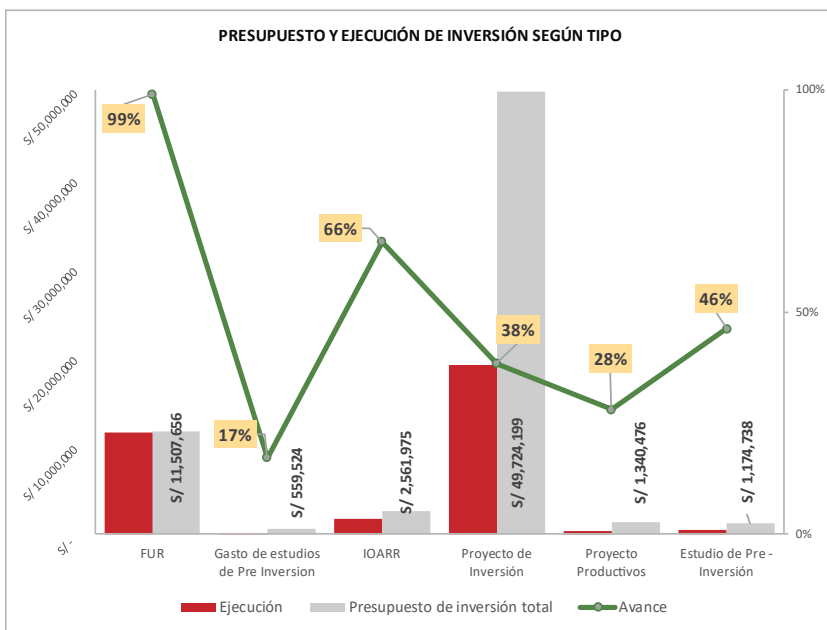


Ejecución presupuestal

Total de presupuesto: S/95'327,400

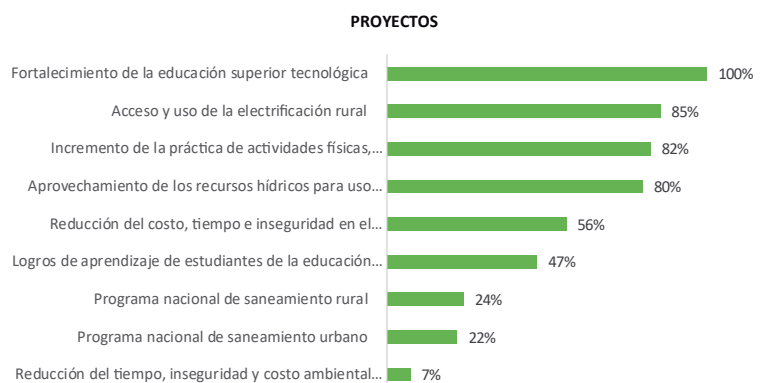
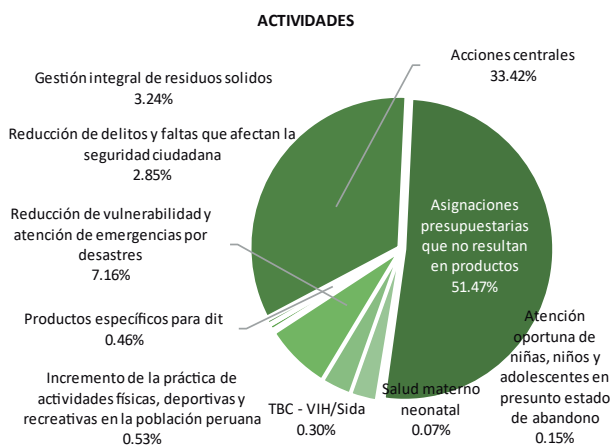


Presupuesto y ejecución de inversiones según tipo y rubro



Ejecución de presupuesto según categoría (actividad y proyecto)

Solo se consideran actividades y/o proyectos con porcentaje de ejecución



Fuente: Consulta amigable MEF (Diciembre 2023)

Para información detallada ingrese a:
www.infogel.pe