

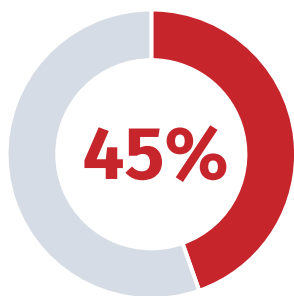
# Indicadores del distrito de Huachis

La información mostrada tiene fecha de corte al 31 de octubre de 2024 y refleja los datos tal como están disponibles en la Consulta Amigable del MEF. INFOGEL no realiza modificaciones a la información presentada; los importes, categorías, ítems y demás detalles se extraen directamente de la plataforma del MEF, accesible en <https://apps5.mineco.gob.pe/transparencia/Navegador/default.aspx>. Para cualquier consulta adicional o personalizada, se recomienda acudir directamente a la Consulta de Ejecución del Gasto (Consulta Amigable).

## Presupuesto y ejecución de inversiones municipal

### Avance en la ejecución de gasto de inversiones

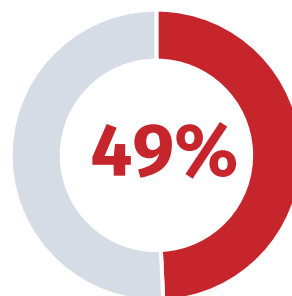
Total de presupuesto: S/ 35,746,642 soles



Fuente: Consulta amigable MEF (enero a octubre 2024)

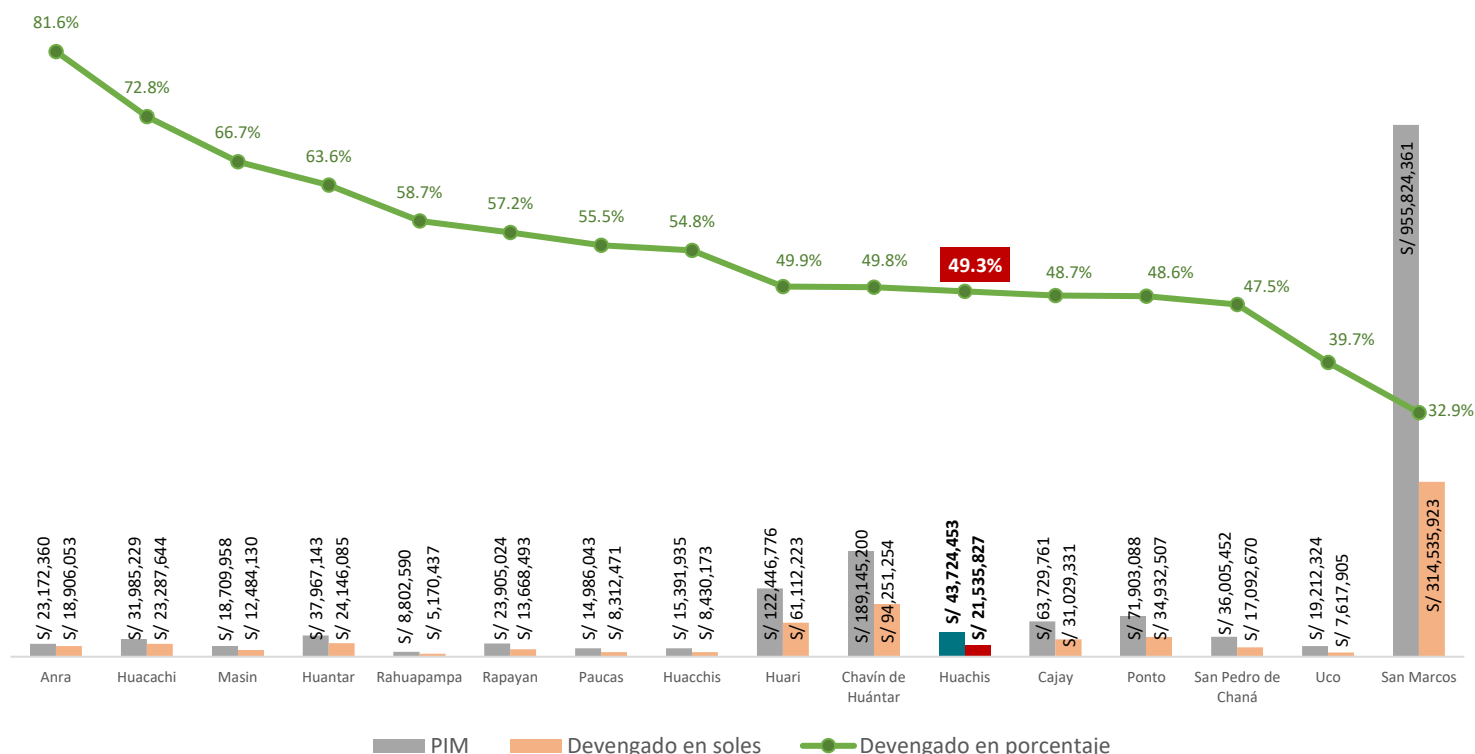
### Avance en la ejecución presupuestal

Total de presupuesto: S/ 43,724,453 soles



Fuente: Consulta amigable MEF (enero a octubre 2024)

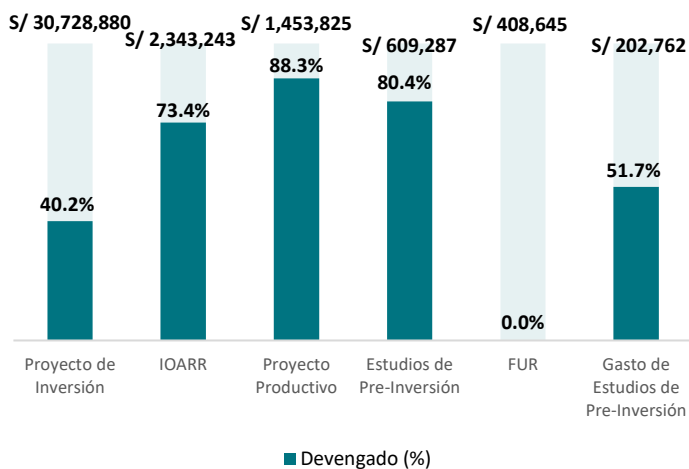
## Ejecución de gasto (actividades y proyectos) de Huachis respecto a las municipalidades distritales de la provincia de Huari 2024\*



Fuente: Consulta amigable MEF (Corte al 31/10/2024)

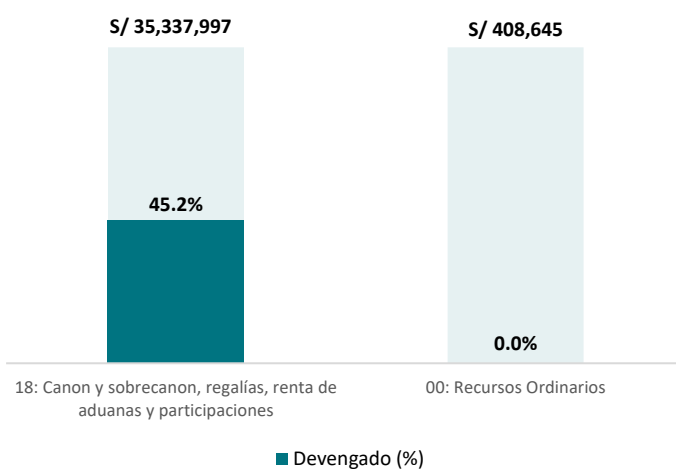
Al cierre de octubre 2024, el distrito de Huachis se encuentra en el 11° lugar del ranking de ejecución de gasto respecto a los demás distritos dentro de la provincia de Huari. Con un presupuesto programado de **S/ 43'724,453** soles, de los cuales ya se ha ejecutado un importe de **S/21'535,827** soles, lo que representa un **49.3%** de avance.

### Presupuesto y ejecución de inversiones según tipo



Fuente: Consulta amigable MEF (enero a octubre 2024)

### Presupuesto y ejecución de inversiones según rubro



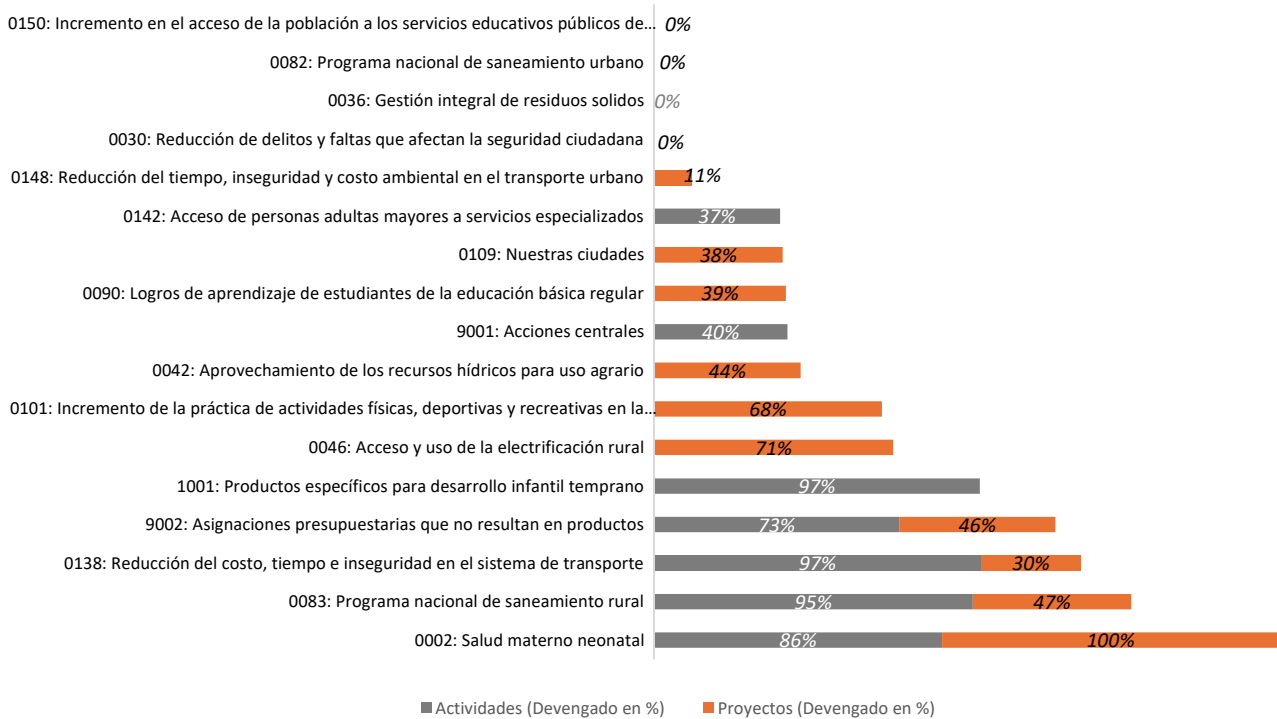
Fuente: Consulta amigable MEF (enero a octubre 2024)

### Ejecución de presupuesto según categorías (actividades y proyectos)

| Categorías presupuestales  | Tipo        | PIM          | Devengado    | Ejecución en % |
|--|-------------|--------------|--------------|----------------|
| 0002: Salud materno neonatal   | Actividades | S/ 5,000     | S/ 4,275     | 86%            |
| 0002: Salud materno neonatal   | Proyectos   | S/ 28,000    | S/ 28,000    | 100%           |
| 0030: Reducción de delitos y faltas que afectan la seguridad ciudadana                                   | Actividades | S/ 20,000    | S/ -         | 0%             |
| 0036: Gestión integral de residuos solidos   | Actividades | S/ 20,000    | S/ -         | 0%             |
| 0042: Aprovechamiento de los recursos hídricos para uso agrario  | Proyectos   | S/ 8,660,156 | S/ 3,768,739 | 44%            |
| 0046: Acceso y uso de la electrificación rural   | Proyectos   | S/ 440,562   | S/ 312,723   | 71%            |
| 0082: Programa nacional de saneamiento urbano  | Proyectos   | S/ 47,000    | S/ -         | 0%             |
| 0083: Programa nacional de saneamiento rural   | Actividades | S/ 36,000    | S/ 34,054    | 95%            |
| 0083: Programa nacional de saneamiento rural   | Proyectos   | S/ 173,031   | S/ 81,370    | 47%            |
| 0090: Logros de aprendizaje de estudiantes de la educación básica regular                                | Proyectos   | S/ 2,482,608 | S/ 971,313   | 39%            |
| 0101: Incremento de la práctica de actividades físicas, deportivas y recreativas en la población peruana | Proyectos   | S/ 9,606,780 | S/ 6,497,012 | 68%            |
| 0109: Nuestras ciudades  | Proyectos   | S/ 170,000   | S/ 65,000    | 38%            |
| 0138: Reducción del costo, tiempo e inseguridad en el sistema de transporte                              | Actividades | S/ 1,239,986 | S/ 1,203,842 | 97%            |
| 0138: Reducción del costo, tiempo e inseguridad en el sistema de transporte                              | Proyectos   | S/ 4,857,121 | S/ 1,436,336 | 30%            |
| 0142: Acceso de personas adultas mayores a servicios especializados                                      | Actividades | S/ 3,075     | S/ 1,150     | 37%            |
| 0148: Reducción del tiempo, inseguridad y costo ambiental en el transporte urbano                        | Proyectos   | S/ 3,583,482 | S/ 394,703   | 11%            |
| 0150: Incremento en el acceso de la población a los servicios educativos públicos de la educación básica | Proyectos   | S/ 522,098   | S/ -         | 0%             |
| 1001: Productos específicos para desarrollo infantil temprano  | Actividades | S/ 6,500     | S/ 6,287     | 97%            |
| 9001: Acciones centrales   | Actividades | S/ 1,524,840 | S/ 603,657   | 40%            |
| 9002: Asignaciones presupuestarias que no resultan en productos  | Actividades | S/ 5,122,410 | S/ 3,727,329 | 73%            |
| 9002: Asignaciones presupuestarias que no resultan en productos  | Proyectos   | S/ 5,175,804 | S/ 2,400,037 | 46%            |

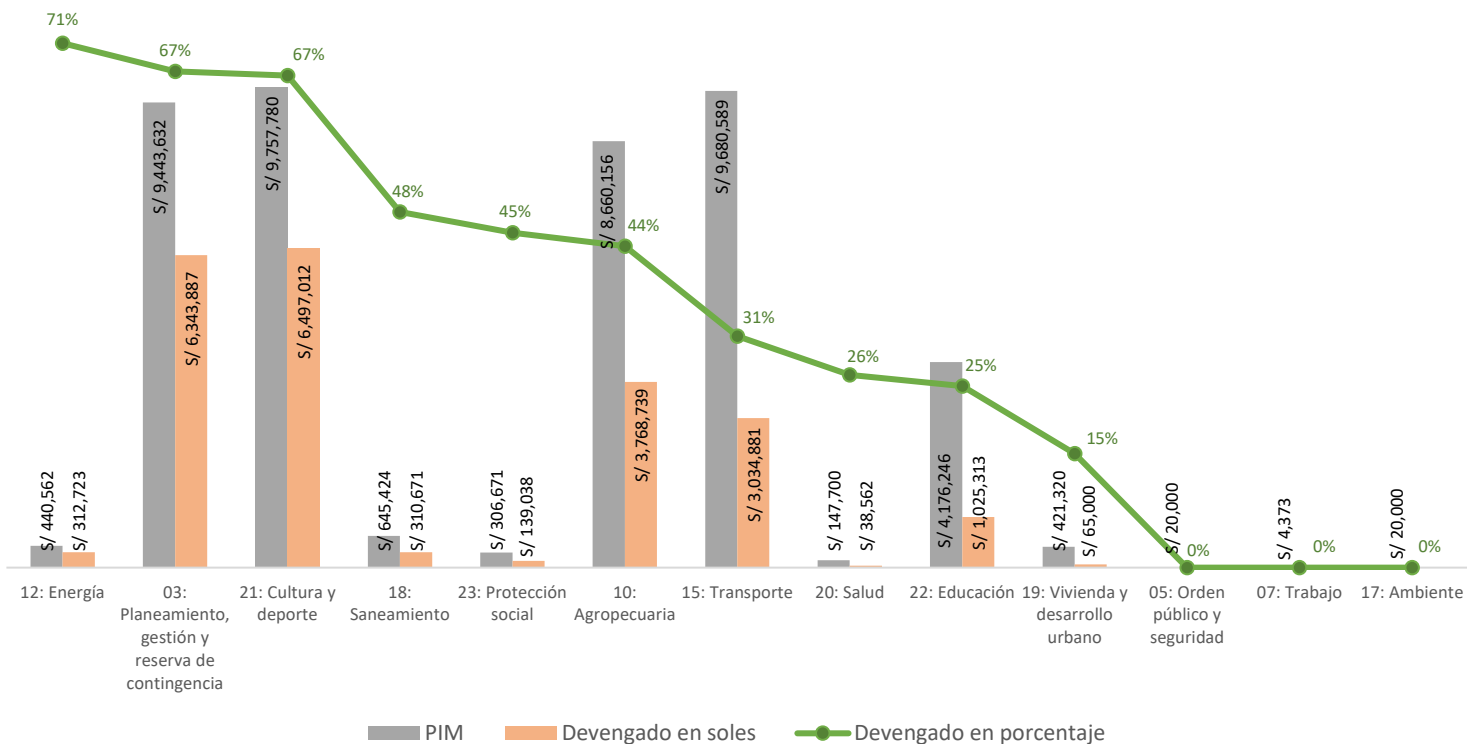
Fuente: Consulta amigable MEF (enero a octubre 2024)





Fuente: Consulta amigable MEF (enero a octubre 2024)

### Ejecución de presupuesto según función (actividades y proyectos)



Fuente: Consulta amigable MEF (enero a octubre 2024)

