

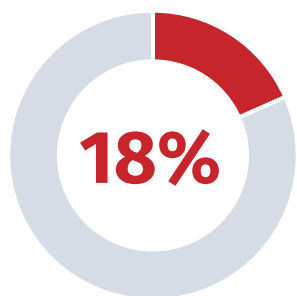
# Indicadores del distrito de Pampas Chico

La información mostrada tiene fecha de corte al 31 de octubre de 2024 y refleja los datos tal como están disponibles en la Consulta Amigable del MEF. INFOGEL no realiza modificaciones a la información presentada; los importes, categorías, ítems y demás detalles se extraen directamente de la plataforma del MEF, accesible en <https://apps5.mineco.gob.pe/transparencia/Navegador/default.aspx>. Para cualquier consulta adicional o personalizada, se recomienda acudir directamente a la Consulta de Ejecución del Gasto (Consulta Amigable).

## Presupuesto y ejecución de inversiones municipal

### Avance en la ejecución de gasto de inversiones

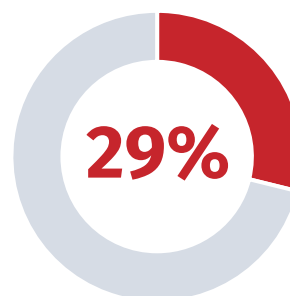
Total de presupuesto: **S/. 2'176,356 soles**



Fuente: Consulta amigable MEF (Enero a octubre 2024)

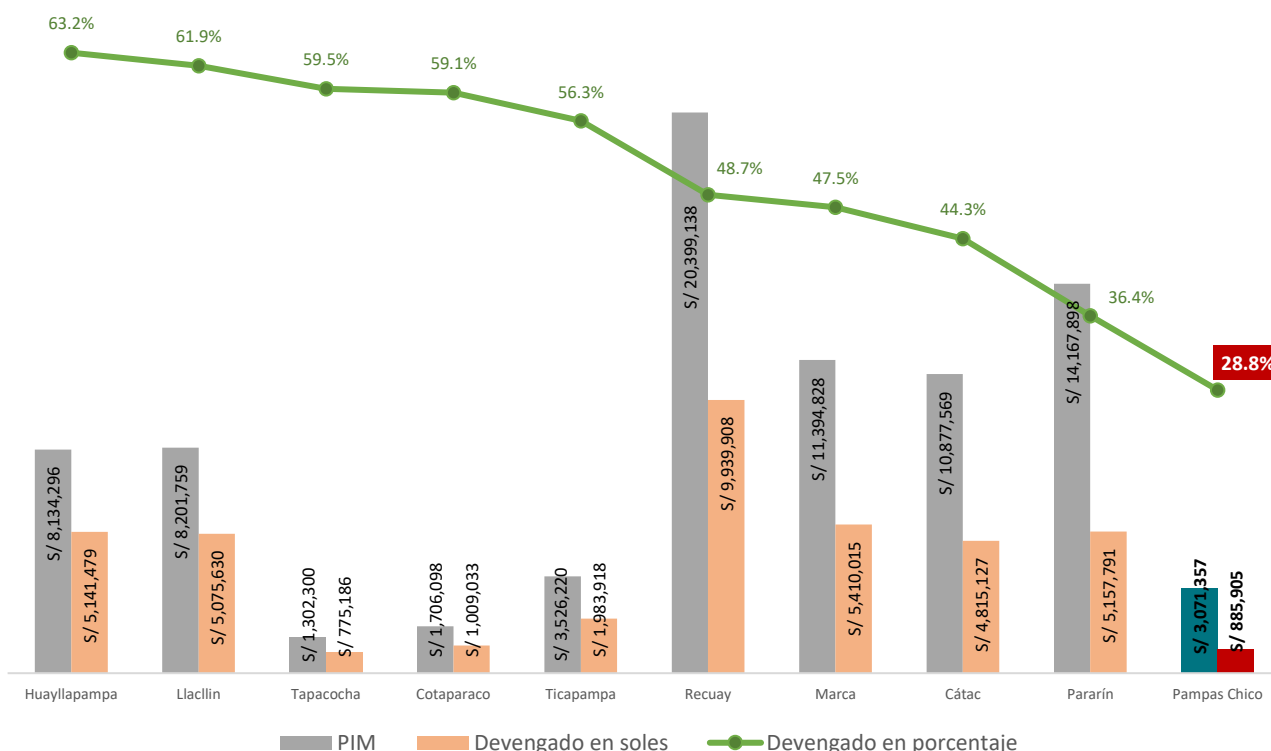
### Avance en la ejecución presupuestal

Total de presupuesto: **S/. 3'071,357 soles**



Fuente: Consulta amigable MEF (Enero a octubre 2024)

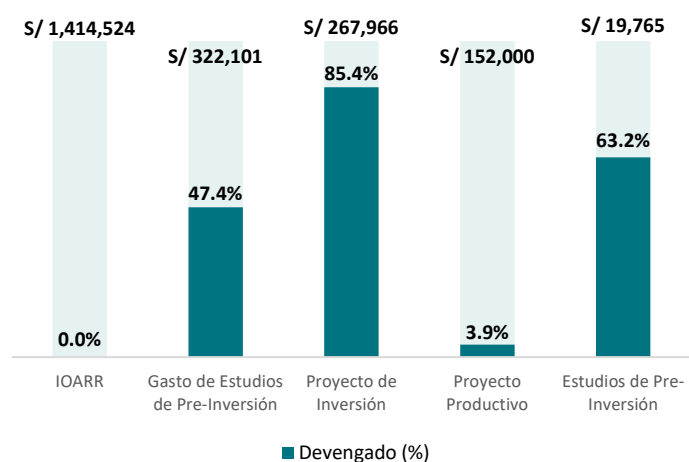
## Ejecución de gasto (actividades y proyectos) de Pampas Chico respecto a las municipalidades distritales de la provincia de Recuay 2024\*



Fuente: Consulta amigable MEF (Corte al 31/10/2024)

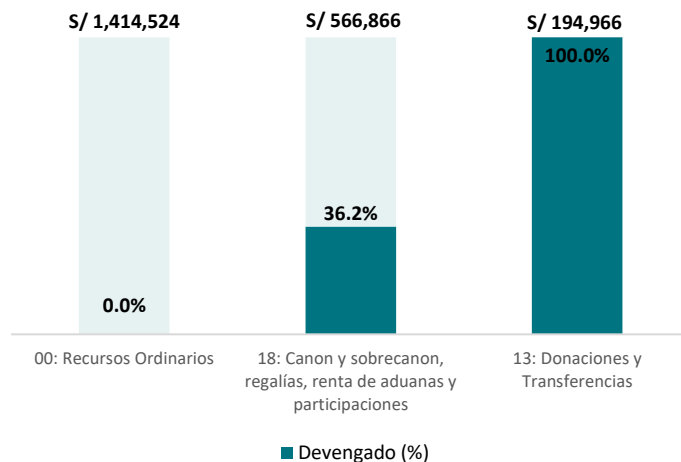
Al cierre de octubre 2024, el distrito de Pampas Chico cuenta con un presupuesto programado en el 2024 de **S/ 3'071,357** soles, de los cuales ya se ha ejecutado un importe de **S/ 885,905** soles, lo que representa un **28.8%** de avance.

### Presupuesto y ejecución de inversiones según tipo



Fuente: Consulta amigable MEF (Enero a octubre 2024)

### Presupuesto y ejecución de inversiones según rubro

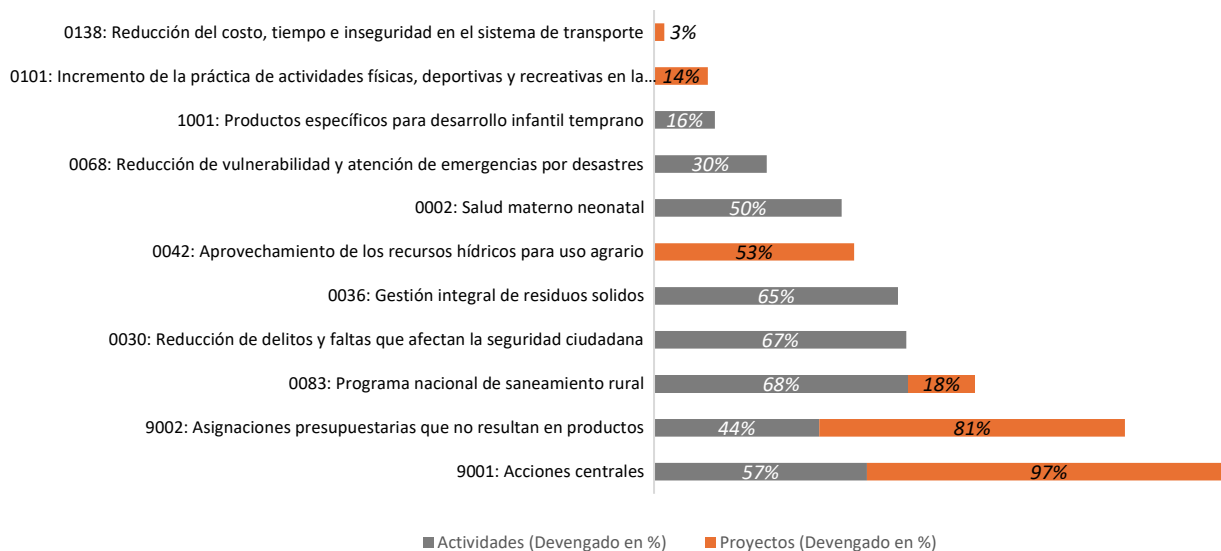


Fuente: Consulta amigable MEF (Enero a octubre 2024)

### Ejecución de presupuesto según categorías (actividades y proyectos)

Categorías presupuestales	Tipo	PIM	Devengado	Ejecución en %
0002: Salud materno neonatal	Actividades	S/ 9,000	S/ 4,500	50%
0030: Reducción de delitos y faltas que afectan la seguridad ciudadana	Actividades	S/ 34,720	S/ 23,342	67%
0036: Gestión integral de residuos solidos	Actividades	S/ 6,000	S/ 3,900	65%
0042: Aprovechamiento de los recursos hídricos para uso agrario	Proyectos	S/ 348,811	S/ 185,966	53%
0068: Reducción de vulnerabilidad y atención de emergencias por desastres	Actividades	S/ 1,500	S/ 450	30%
0083: Programa nacional de saneamiento rural	Actividades	S/ 49,960	S/ 33,819	68%
0083: Programa nacional de saneamiento rural	Proyectos	S/ 51,000	S/ 9,000	18%
0101: Incremento de la práctica de actividades físicas, deportivas y recreativas en la población peruana	Proyectos	S/ 167,000	S/ 24,000	14%
0138: Reducción del costo, tiempo e inseguridad en el sistema de transporte	Actividades	S/ 4,000	S/ -	0%
0138: Reducción del costo, tiempo e inseguridad en el sistema de transporte	Proyectos	S/ 1,457,022	S/ 39,498	3%
1001: Productos específicos para desarrollo infantil temprano	Actividades	S/ 9,240	S/ 1,500	16%
9001: Acciones centrales	Actividades	S/ 588,192	S/ 333,636	57%
9001: Acciones centrales	Proyectos	S/ 113,300	S/ 109,700	97%
9002: Asignaciones presupuestarias que no resultan en productos	Actividades	S/ 192,389	S/ 84,645	44%
9002: Asignaciones presupuestarias que no resultan en productos	Proyectos	S/ 39,223	S/ 31,950	81%

Fuente: Consulta amigable MEF (enero a octubre 2024)



### Ejecución de presupuesto según función (actividades y proyectos)

