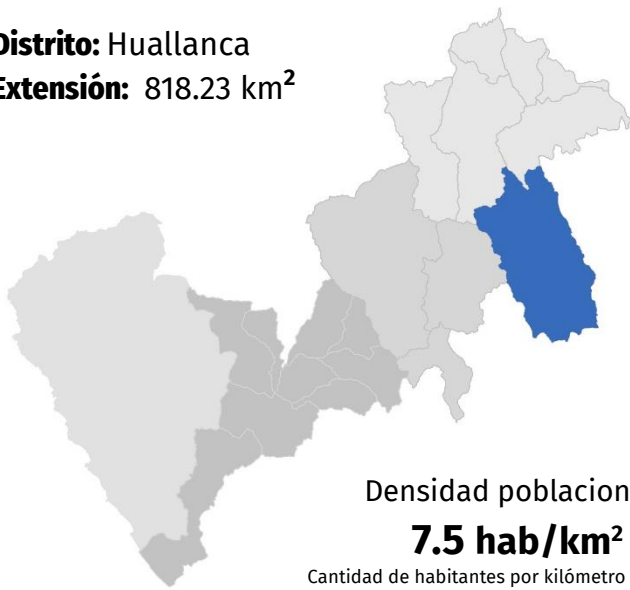




Indicadores del distrito de Huallanca

Población y desarrollo humano

Distrito: Huallanca
Extensión: 818.23 km²



Densidad poblacional

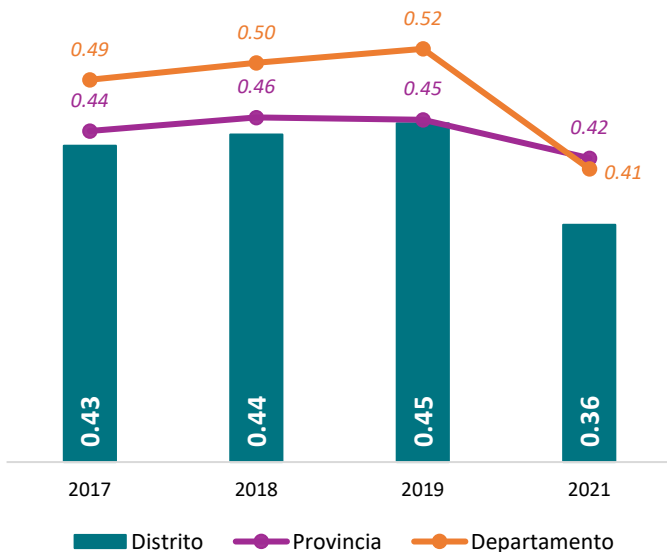
7.5 hab/km²

Cantidad de habitantes por kilómetro cuadrado

Índice de desarrollo humano

Periodo 2017 – 2021

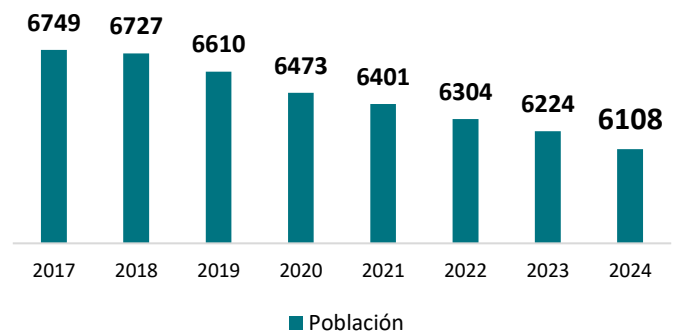
El índice de desarrollo humano (IDH) es un indicador creado por el Programa de las Naciones Unidas para el Desarrollo (PNUD) cuya finalidad es determinar el grado de progreso de un territorio en función de factores de salud, educación y economía.



Fuente: PNUD / Unidad del Informe sobre Desarrollo Humano 2010 -2021

Cantidad de habitantes en el distrito a través de los años

Periodo 2017 – 2024



Población estimada 2024

6108 habitantes

Tasa de natalidad



22.3

Nacimientos por cada mil habitantes
 Tasa de natalidad a nivel nacional: 12.9

Tasa de mortalidad



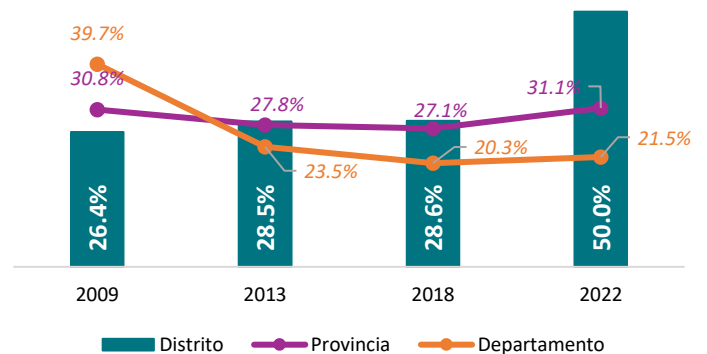
1.4

Defunciones por cada mil habitantes
 Tasa de mortalidad a nivel nacional: 7.38

Fuente: INEI 2020-2024
 Sistema de Registro del Certificado de nacido vivo en línea (MINSA,2024)

Porcentaje de población en situación de pobreza monetaria

Periodo 2009 – 2020

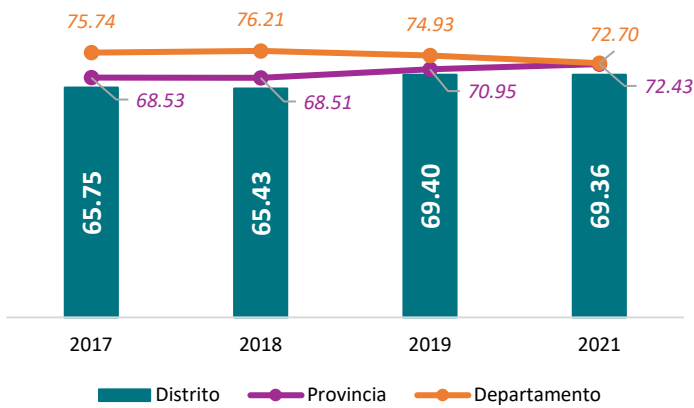


Fuente: INEI 2009-2002



Esperanza de vida (en años)

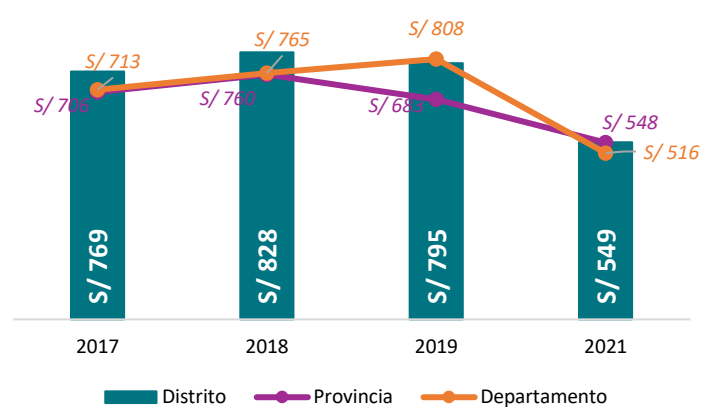
Periodo 2017 – 2021
Promedio de años que vive una persona



Fuente: PNUD / Unidad del Informe sobre Desarrollo Humano 2010 -2021

Ingreso familiar per cápita mensual en S/.

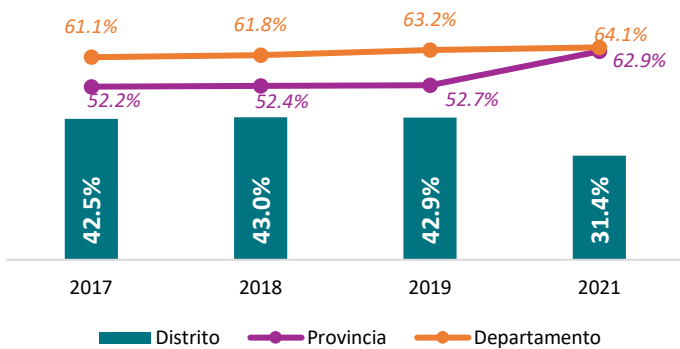
Periodo 2017 – 2021
Promedio de ingresos mensuales de las personas que conforman un hogar



Fuente: PNUD / Unidad del Informe sobre Desarrollo Humano 2010 -2021

Tasa de asistencia escolar en educación básica

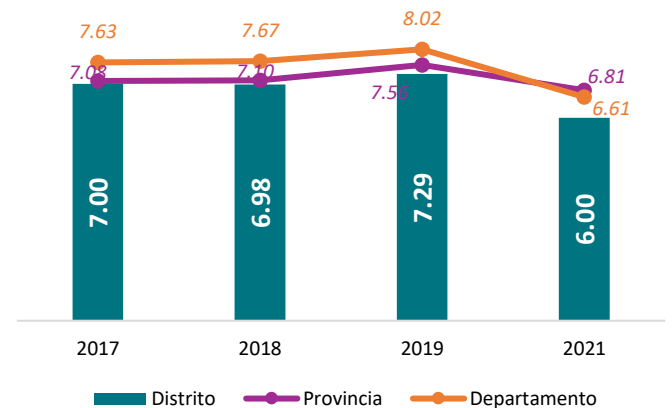
Periodo 2017 – 2021
Porcentaje de la población de 18 años a más con educación básica completa en el distrito para el año evaluado



Fuente: PNUD / Unidad del Informe sobre Desarrollo Humano 2010 -2021

Años en educación

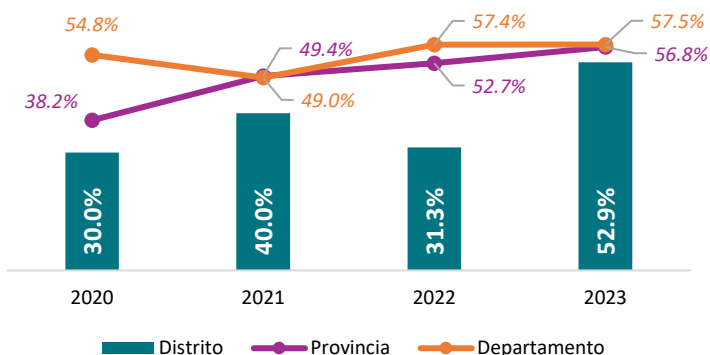
Periodo 2017 – 2021
Cantidad de años de educación alcanzado (en promedio) por la población de 25 años a más



Fuente: PNUD / Unidad del Informe sobre Desarrollo Humano 2010 -2021

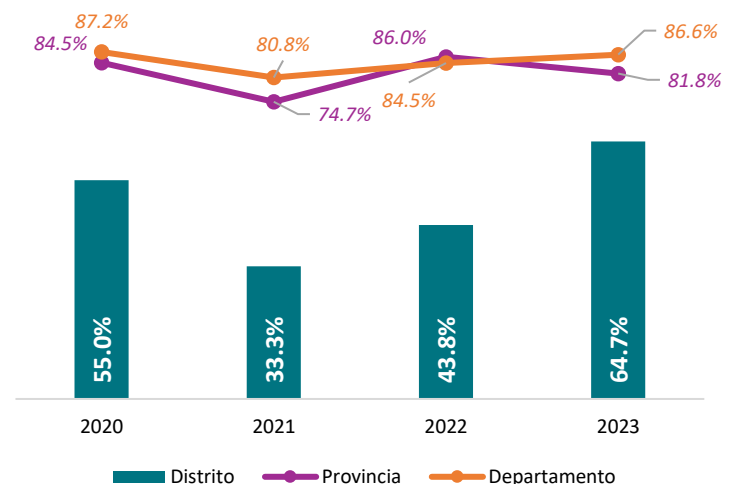
Educación

Colegios con conexión a red pública de agua potable



Fuente: Censo Escolar 2020, 2021, 2022, 2023 MINEDU

Colegios con conexión a red pública de energía eléctrica



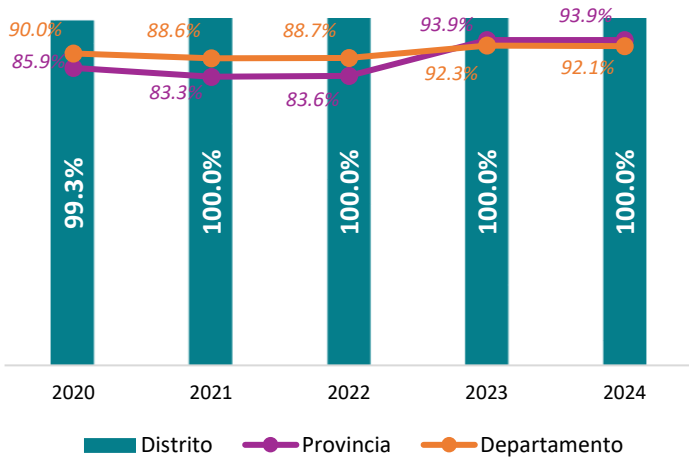
Fuente: Censo Escolar 2020, 2021, 2022, 2023 MINEDU

Para más información ingresa a:
www.infogel.pe

Población asegurada

Periodo 2020 – 2024

Cantidad de población con algún tipo de seguro (EsSalud, EPS, etc)

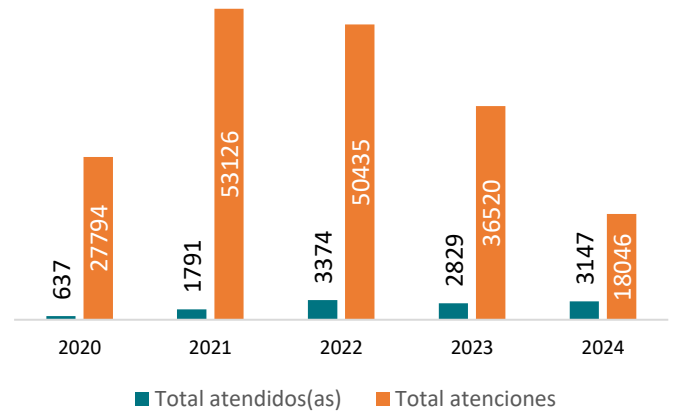


Fuente: Registro nominal de afiliados de SUSALUD

Cantidad de atendidos y atenciones

Periodo 2020 – 2024

Promedio de ingresos mensuales de las personas que conforman un hogar



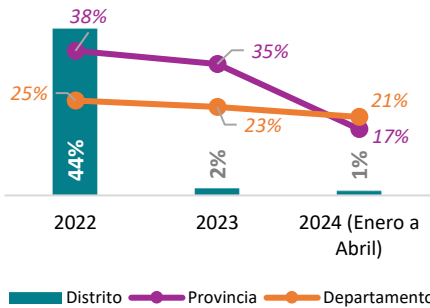
Fuente: Atendidos y atenciones HIS MINSA

Desarrollo Infantil Temprano

Es un proceso progresivo, multidimensional, integral y oportuno que se traduce en la construcción de capacidades cada vez más complejas – desde la gestación hasta los 5 años de vida – que permiten a la niña y el niño ser competentes a partir de sus potencialidades, para lograr una mayor autonomía en interacción con su entorno en pleno ejercicio de sus derechos. (Fuente: Concepto consensuado. D.S. N.º 010-2016-MIDIS).

Anemia en gestantes

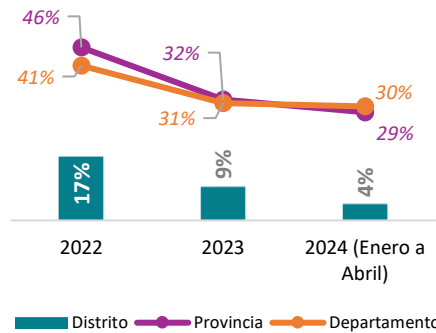
Periodo 2022 – 2024



Fuente: Sistema de información del Estado Nutricional de niños y gestantes Perú - INS/CENAN

Anemia en niños(as) menores de 3 años

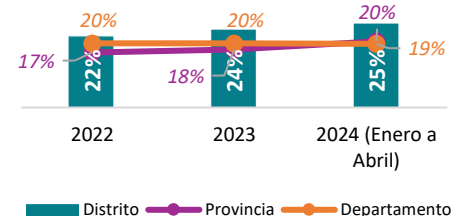
Periodo 2022 – 2024



Fuente: Sistema de información del Estado Nutricional de niños y gestantes Perú - INS/CENAN

Desnutrición crónica en niños(as) menores de 5 años

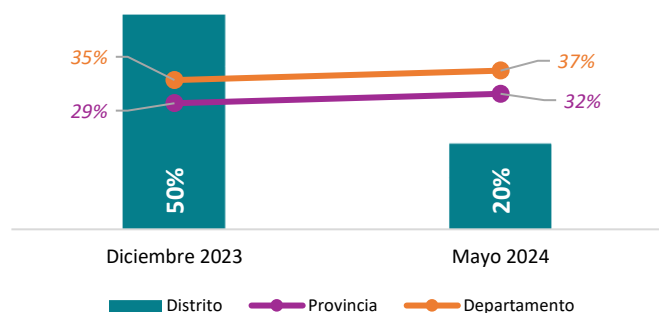
Periodo 2022 – 2024



Fuente: Sistema de información del Estado Nutricional de niños y gestantes Perú - INS/CENAN

Gestantes con paquete completo de servicios

Periodo 2023 – 2024

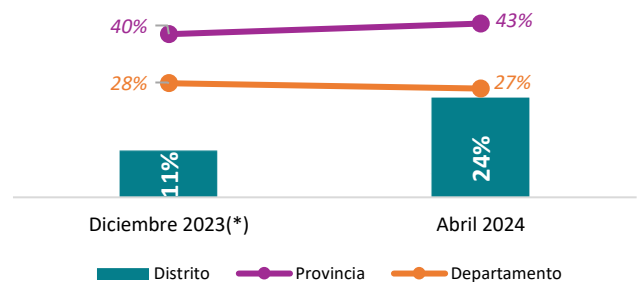


Paquete completo de servicios incluye: Exámenes auxiliares. 4 exámenes: Dosaje de Hemoglobina, Tamizaje de Sífilis, Tamizaje de VIH con prueba rápida y Tamizaje de bacteriuria asintomática), Atenciones prenatales, al menos 6 atenciones prenatales en el transcurso de la gestación., Suplementación, al menos 5 entregas de sulfato ferroso, ácido fólico.

Fuente: HIS MINSA, CNV, Padrón nominal

Niños(as) con paquete completo de servicios

Periodo 2023 – 2024



(*) Sin dato de Reniec de emisión de DNI.

Paquete completo de servicios incluye: Controles CRED, controles de crecimiento y desarrollo (CRED) completos según la edad del menor. Vacunación completa, inmunizaciones con vacunas contra el Neumococo, Rotavirus, Polio y vacuna Pentavalente según edad del menor y esquema de vacunación. Suplementación de gotas o jarabe de hierro o multimicronutrientes según edad del menor, Dosaje de hemoglobina en sangre., DNI emitido hasta los 60 días de nacido.

Fuente: HIS MINSA, CNV, Padrón nominal

Presupuesto y ejecución de inversiones municipal

Avance en la ejecución de gasto de inversiones

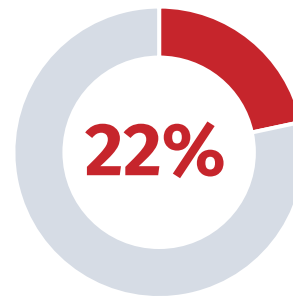
Total de presupuesto: **S/ 8'821,119 soles**



Fuente: Consulta amigable MEF (Enero a Junio 2024)

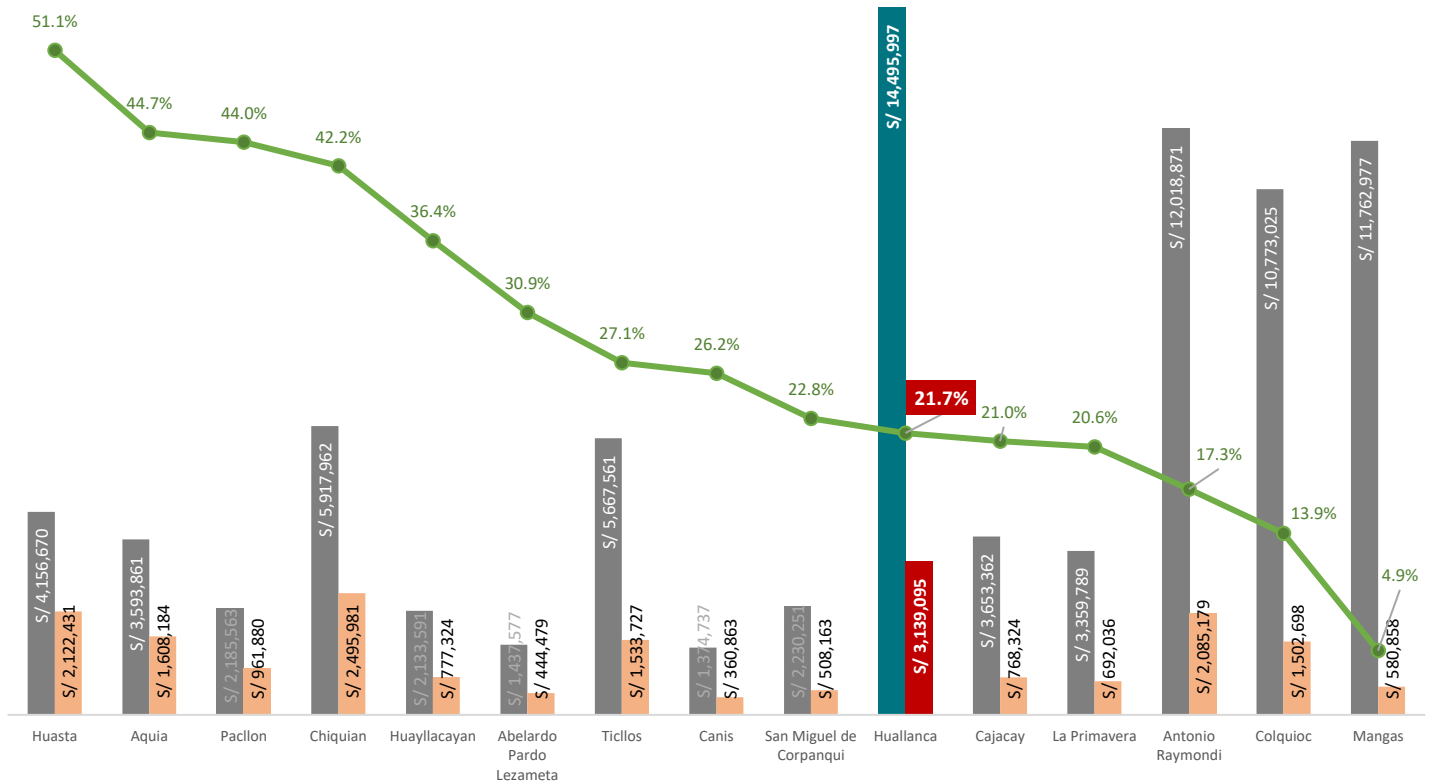
Avance en la ejecución presupuestal

Total de presupuesto: **S/ 14'495,997 soles**



Fuente: Consulta amigable MEF (Enero a Junio 2024)

Ejecución de gasto (actividades y proyectos) de Huallanca respecto a las municipalidades distritales de la provincia de Bolognesi 2024*



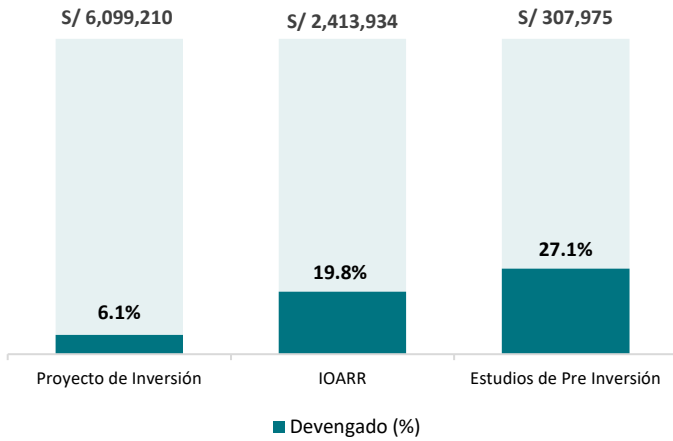
Fuente: Consulta amigable MEF (Corte al 11/07/2024)

En lo que va del año 2024, el distrito de Huallanca se encuentra en el 10° lugar del ranking de ejecución de gasto respecto a los demás distritos dentro de la provincia de Bolognesi. Con un presupuesto programado de S/ 14'495,997 soles, de los cuales ya se ha ejecutado S/ 3'139,095 soles, lo que representa un 21.7% de avance.

Para más información ingresa a:
www.infogel.pe

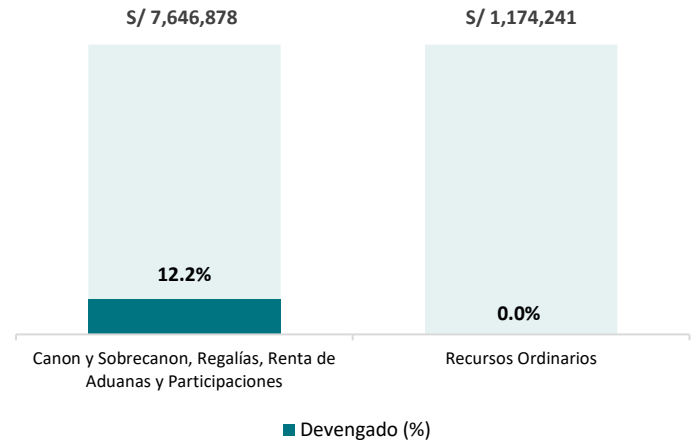


Presupuesto y ejecución de inversiones según tipo



Fuente: Consulta amigable MEF (Enero a Junio 2024)

Presupuesto y ejecución de inversiones según rubro



Fuente: Consulta amigable MEF (Enero a Junio 2024)

Ejecución de presupuesto según categorías (actividades y proyectos)

Categorías presupuestales	Tipo	PIM	Devengado	Ejecución en %
0002: Salud Materno Neonatal	Actividades	S/ 20,000	S/ 10,523	53%
0030: Reduccion de Delitos y Faltas que Afectan la Seguridad Ciudadana	Proyectos	S/ 8,000	S/ -	0%
0030: Reduccion de Delitos y Faltas que Afectan la Seguridad Ciudadana	Actividades	S/ 179,235	S/ 48,380	27%
0036: Gestion Integral de Residuos Solidos	Proyectos	S/ 8,000	S/ -	0%
0036: Gestion Integral de Residuos Solidos	Actividades	S/ 280,104	S/ 55,869	20%
0039: Mejora de la Sanidad Animal	Proyectos	S/ 22,000	S/ -	0%
0039: Mejora de la Sanidad Animal	Actividades	S/ 12,776	S/ 3,000	23%
0040: Mejora y Mantenimiento de la Sanidad Vegetal	Actividades	S/ 5,000	S/ -	0%
0041: Mejora de la Inocuidad Agroalimentaria	Proyectos	S/ 1,261,727	S/ 15,000	1%
0042: Aprovechamiento de los Recursos Hidricos para Uso Agrario	Proyectos	S/ -	S/ -	0%
0068: Reduccion de Vulnerabilidad y Atencion de Emergencias por Desastres	Actividades	S/ 217,573	S/ 14,690	7%
0083: Programa Nacional de Saneamiento Rural	Proyectos	S/ 82,823	S/ 27,034	33%
0083: Programa Nacional de Saneamiento Rural	Actividades	S/ 196,834	S/ 81,931	42%
0101: Incremento de la Practica de Actividades Fisicas, Deportivas y Recreativas en la Poblacion Peruana	Proyectos	S/ 502,743	S/ 38,036	8%
0115: Programa Nacional de Alimentacion Escolar	Proyectos	S/ 122,739	S/ 110,256	90%
0127: Mejora de la Competitividad de los Destinos Turisticos	Proyectos	S/ 877,225	S/ 197,636	23%
0138: Reduccion del Costo, Tiempo e Inseguridad en el Sistema de Transporte	Proyectos	S/ 3,342,964	S/ 447,838	13%
0138: Reduccion del Costo, Tiempo e Inseguridad en el Sistema de Transporte	Actividades	S/ 616,773	S/ -	0%
0146: Acceso de Las Familias a Vivienda y Entorno Urbano Adecuado	Proyectos	S/ 4,000	S/ -	0%
0148: Reduccion del Tiempo, Inseguridad y Costo Ambiental en el Transporte Urbano	Proyectos	S/ 39,500	S/ -	0%
0148: Reduccion del Tiempo, Inseguridad y Costo Ambiental en el Transporte Urbano	Actividades	S/ 105,864	S/ 11,026	10%
1001: Productos Especificos para Desarrollo Infantil Temprano	Proyectos	S/ -	S/ -	0%
1001: Productos Especificos para Desarrollo Infantil Temprano	Actividades	S/ 38,000	S/ -	0%
9001: Acciones Centrales	Actividades	S/ 2,910,777	S/ 1,505,154	52%
9002: Asignaciones Presupuestarias que No Resultan en Productos	Proyectos	S/ 2,549,398	S/ 97,342	4%
9002: Asignaciones Presupuestarias que No Resultan en Productos	Actividades	S/ 1,091,942	S/ 344,112	32%

