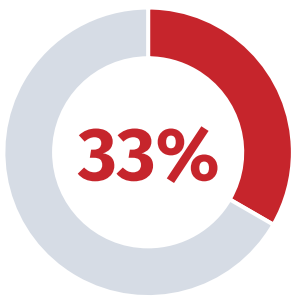


Indicadores del distrito de Cátac

La información mostrada tiene fecha de corte al 31 de octubre de 2024 y refleja los datos tal como están disponibles en la Consulta Amigable del MEF. INFOGEL no realiza modificaciones a la información presentada; los importes, categorías, ítems y demás detalles se extraen directamente de la plataforma del MEF, accesible en <https://apps5.mineco.gob.pe/transparencia/Navegador/default.aspx>. Para cualquier consulta adicional o personalizada, se recomienda acudir directamente a la Consulta de Ejecución del Gasto (Consulta Amigable).

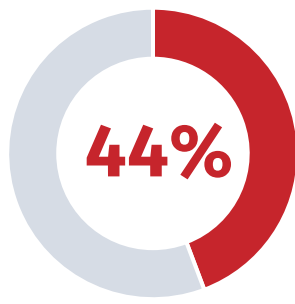
Presupuesto y ejecución de inversiones municipal

Avance en la ejecución de gasto de inversiones
 Total de presupuesto: S/ 8,294,468 soles



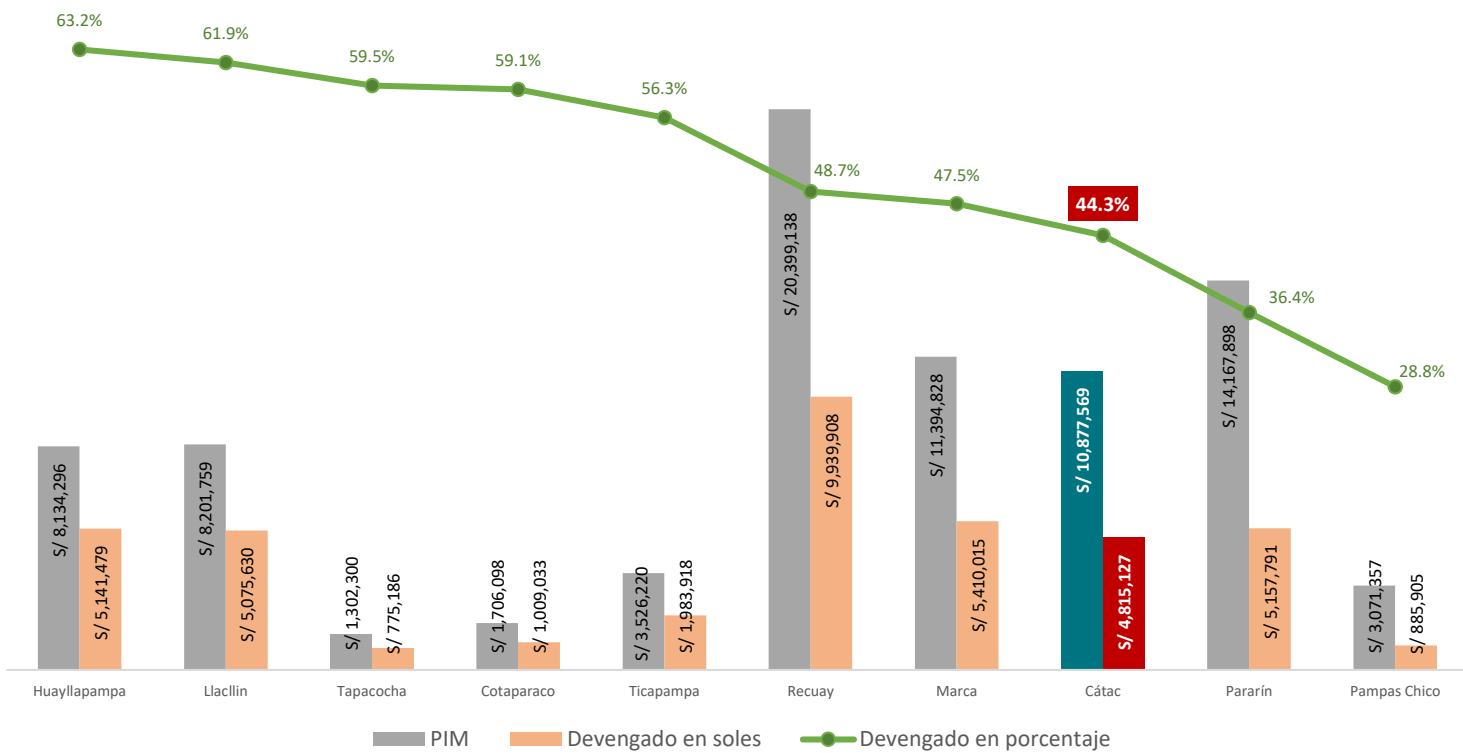
Fuente: Consulta amigable MEF (enero a octubre 2024)

Avance en la ejecución presupuestal
 Total de presupuesto: S/ 10,877,569 soles



Fuente: Consulta amigable MEF (enero a octubre 2024)

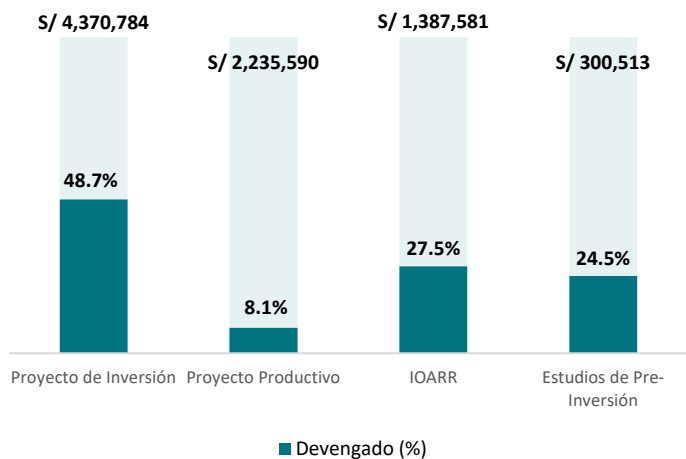
Ejecución de gasto (actividades y proyectos) de Cátac respecto a las municipalidades distritales de la provincia de Recuay 2024*



Fuente: Consulta amigable MEF (Corte al 31/10/2024)

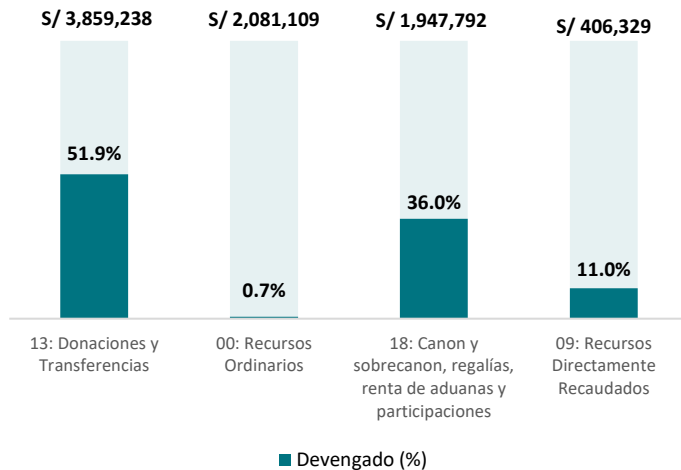
Al cierre de octubre 2024, el distrito de Cátac se encuentra en el 8° lugar del ranking de ejecución de gasto respecto a los demás distritos dentro de la provincia de Recuay. Con un presupuesto programado de **S/ 10'877,569 soles**, de los cuales ya se ha ejecutado **S/ 4'815,127 soles**, lo que representa un **44.3%** de avance.

Presupuesto y ejecución de inversiones según tipo



Fuente: Consulta amigable MEF (enero a octubre 2024)

Presupuesto y ejecución de inversiones según rubro

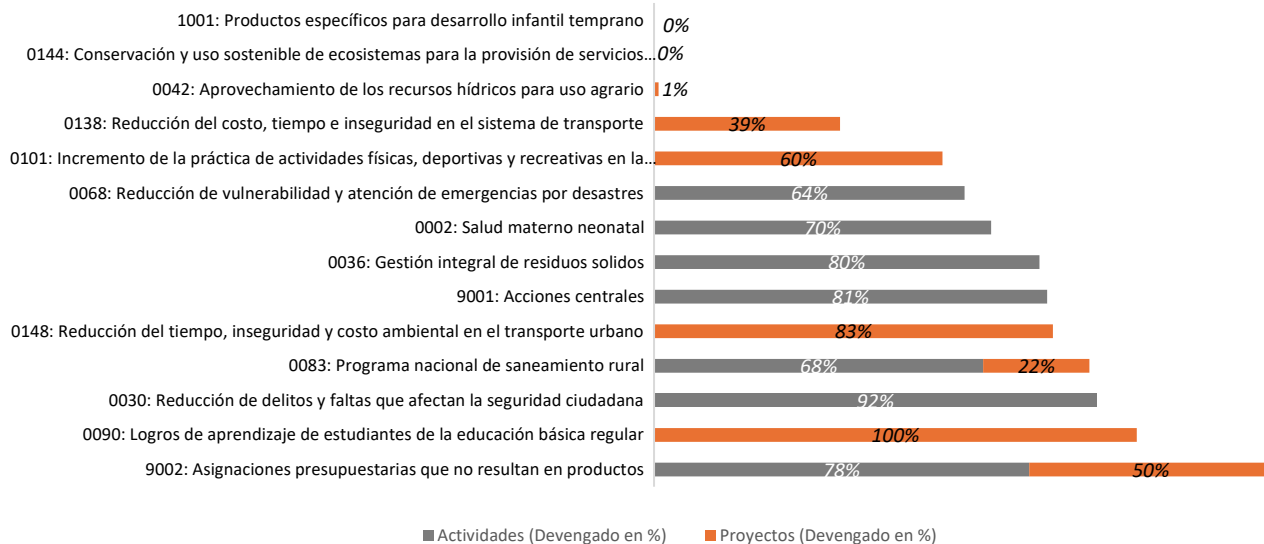


Fuente: Consulta amigable MEF (enero a octubre 2024)

Ejecución de presupuesto según categorías (actividades y proyectos)

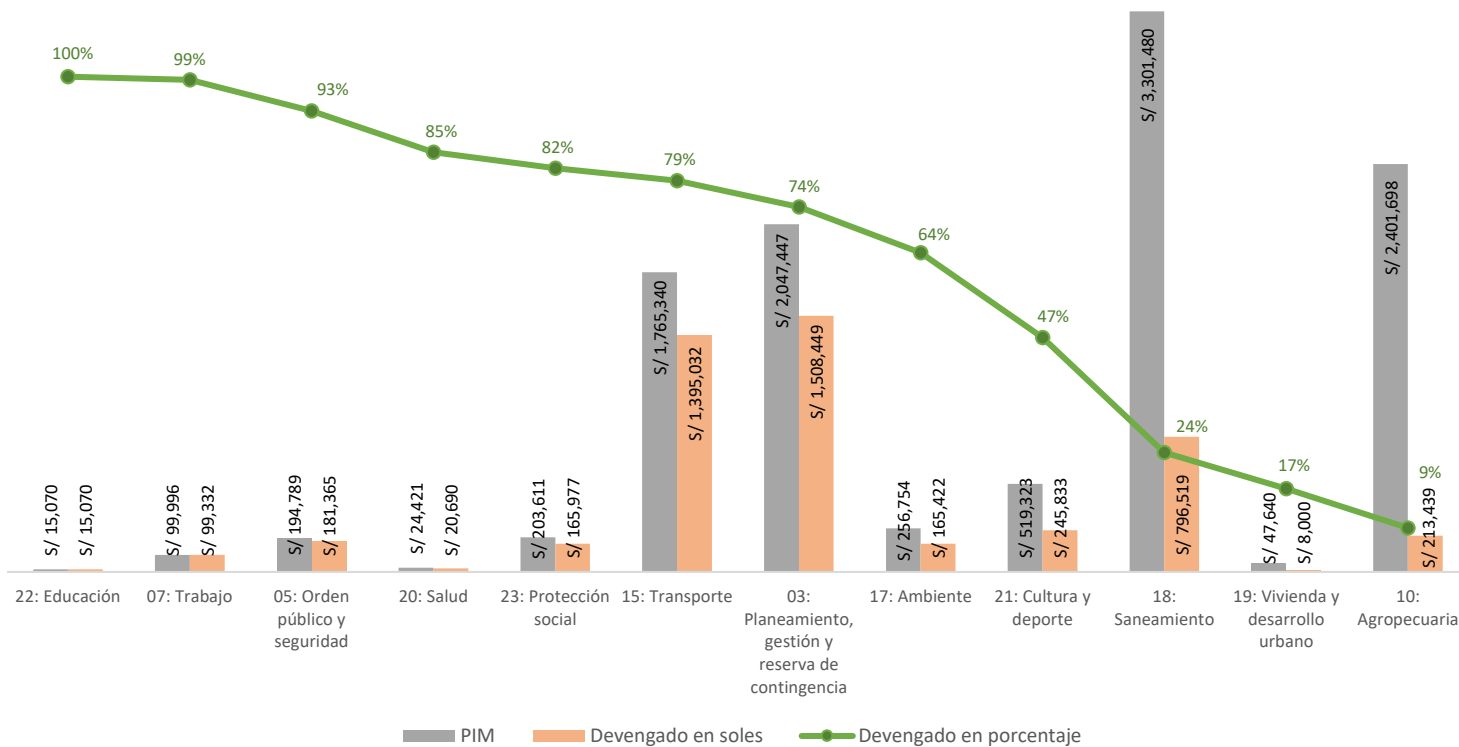
Categorías presupuestales	Tipo	PIM	Devengado	Ejecución en %
0002: Salud materno neonatal	Actividades	S/ 2,421	S/ 1,690	70%
0030: Reducción de delitos y faltas que afectan la seguridad ciudadana	Actividades	S/ 160,975	S/ 147,551	92%
0036: Gestión integral de residuos sólidos	Actividades	S/ 205,932	S/ 164,422	80%
0042: Aprovechamiento de los recursos hídricos para uso agrario	Proyectos	S/ 2,195,590	S/ 21,000	1%
0068: Reducción de vulnerabilidad y atención de emergencias por desastres	Actividades	S/ 100,474	S/ 64,663	64%
0083: Programa nacional de saneamiento rural	Actividades	S/ 130,875	S/ 89,253	68%
0083: Programa nacional de saneamiento rural	Proyectos	S/ 3,121,719	S/ 687,280	22%
0090: Logros de aprendizaje de estudiantes de la educación básica regular	Proyectos	S/ 15,070	S/ 15,070	100%
0101: Incremento de la práctica de actividades físicas, deportivas y recreativas en la población peruana	Proyectos	S/ 411,190	S/ 245,833	60%
0138: Reducción del costo, tiempo e inseguridad en el sistema de transporte	Proyectos	S/ 102,603	S/ 39,556	39%
0144: Conservación y uso sostenible de ecosistemas para la provisión de servicios ecosistémicos	Proyectos	S/ 12,000	S/ -	0%
0148: Reducción del tiempo, inseguridad y costo ambiental en el transporte urbano	Proyectos	S/ 1,640,585	S/ 1,355,476	83%
1001: Productos específicos para desarrollo infantil temprano	Actividades	S/ 3,000	S/ -	0%
9001: Acciones centrales	Actividades	S/ 1,197,032	S/ 974,539	81%
9002: Asignaciones presupuestarias que no resultan en productos	Actividades	S/ 782,392	S/ 607,952	78%
9002: Asignaciones presupuestarias que no resultan en productos	Proyectos	S/ 795,711	S/ 400,842	50%

Fuente: Consulta amigable MEF (enero a octubre 2024)



Fuente: Consulta amigable MEF (enero a octubre 2024)

Ejecución de presupuesto según función (actividades y proyectos)



Fuente: Consulta amigable MEF (enero a octubre 2024)