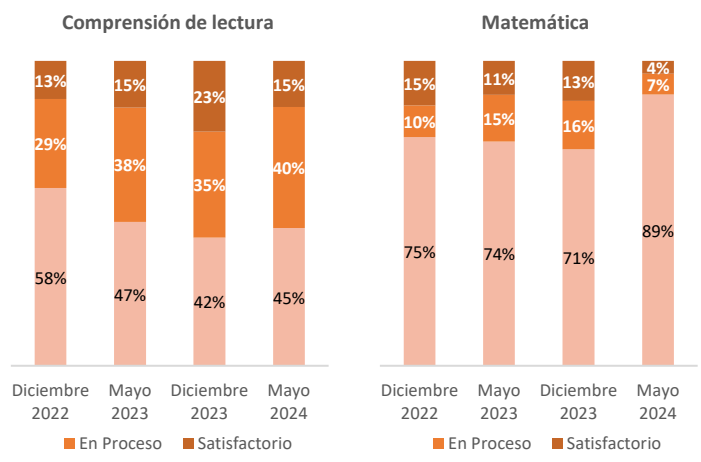


# Indicadores del distrito de San Pedro de Chaná

La información mostrada tiene fecha de corte al 30 de septiembre de 2024 y refleja los datos tal como están disponibles en las fuentes oficiales del Estado Peruano (DRE ÁNCASH, HIS MINSA, SUSALUD, Consulta Amigable del MEF, etc.) INFOGEL no realiza modificaciones a la información presentada; los datos numéricos y/o estadísticos se extraen directamente de las plataformas anteriormente mencionadas. Para cualquier consulta adicional o personalizada, se recomienda acudir directamente a la fuente de información.

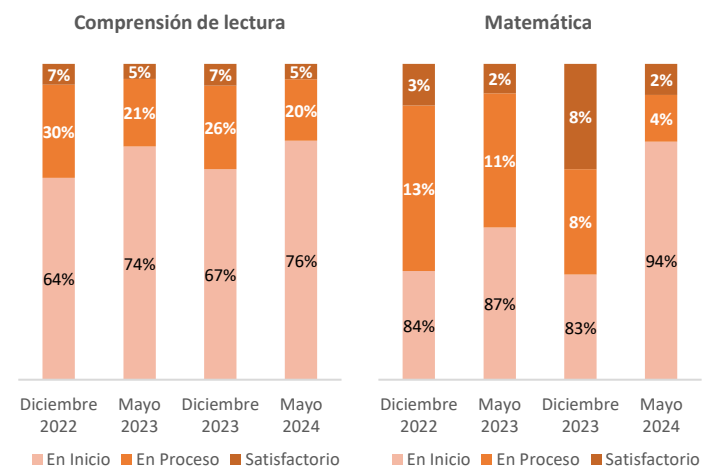
## Educación

### Logros académicos – 4to. Primaria



Fuente: DRE ANCASH - URMECEA (Unidad Regional de Medición de la Calidad Educativa en Áncash)

### Logros académicos – 2do. Secundaria

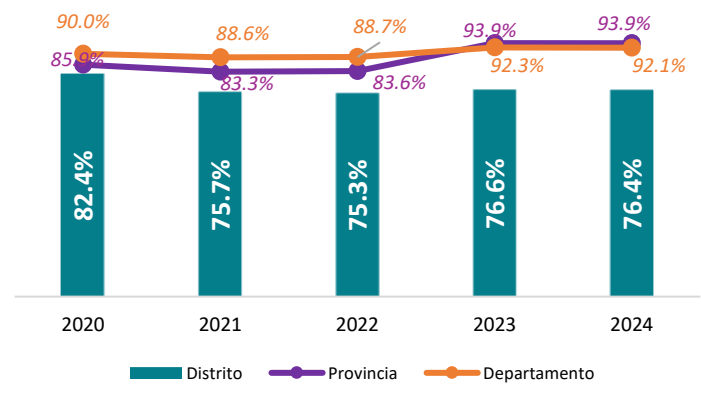


Fuente: DRE ANCASH - URMECEA (Unidad Regional de Medición de la Calidad Educativa en Áncash)

## Salud

### Población asegurada

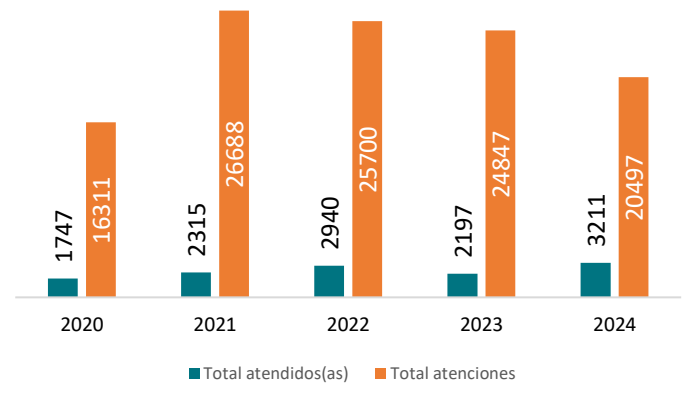
Periodo 2020 – 2024  
Cantidad de población con algún tipo de seguro (EsSalud, EPS, etc)



Fuente: Registro nominal de afiliados de SUSALUD

### Cantidad de atendidos y atenciones

Periodo 2020 – 2024  
Cantidad de personas atendidas y atenciones brindadas



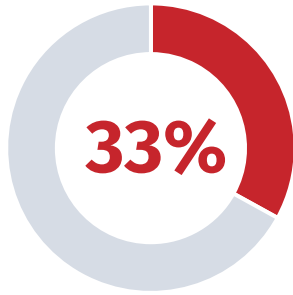
Fuente: Atendidos y atenciones HIS MINSA



# Presupuesto y ejecución de inversiones municipal

## Avance en la ejecución de gasto de inversiones

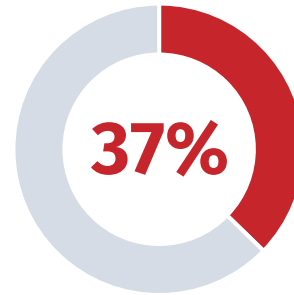
Total de presupuesto: S/. 24'932,275 soles



Fuente: Consulta amigable MEF (Enero a septiembre 2024)

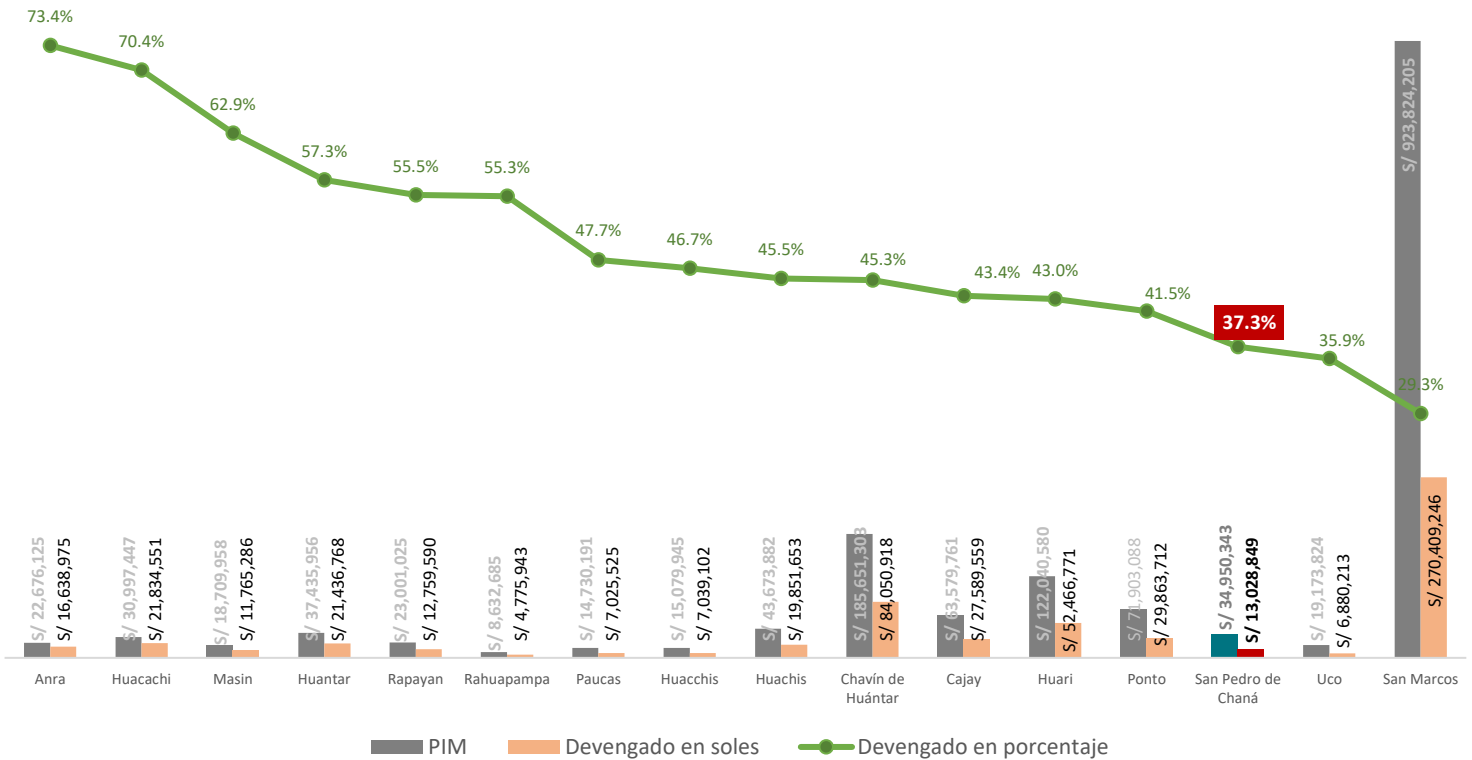
## Avance en la ejecución presupuestal

Total de presupuesto: S/. 34'950,343 soles



Fuente: Consulta amigable MEF (Enero a septiembre 2024)

## Ejecución de gasto (actividades y proyectos) de San Pedro de Chaná respecto a las municipalidades distritales de la provincia de Huari 2024\*



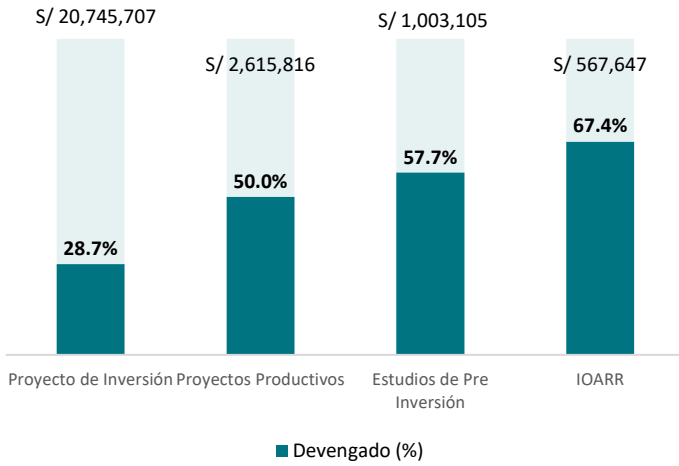
Fuente: Consulta amigable MEF (Corte al 30/09/2024)

En lo que va del año 2024, el distrito de San Pedro de Chaná se encuentra en el 14° lugar del ranking de ejecución de gasto respecto a los demás distritos dentro de la provincia de Huari. Con un presupuesto programado de S/34'950,343 soles, de los cuales ya se ha ejecutado S/13'028,849 soles, lo que representa un 37.3% de avance.

Para más información ingresa a:  
[www.infogel.pe](http://www.infogel.pe)

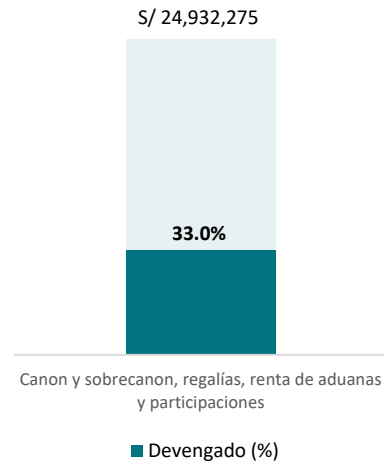


## Presupuesto y ejecución de inversiones según tipo



Fuente: Consulta amigable MEF (Enero a septiembre 2024)

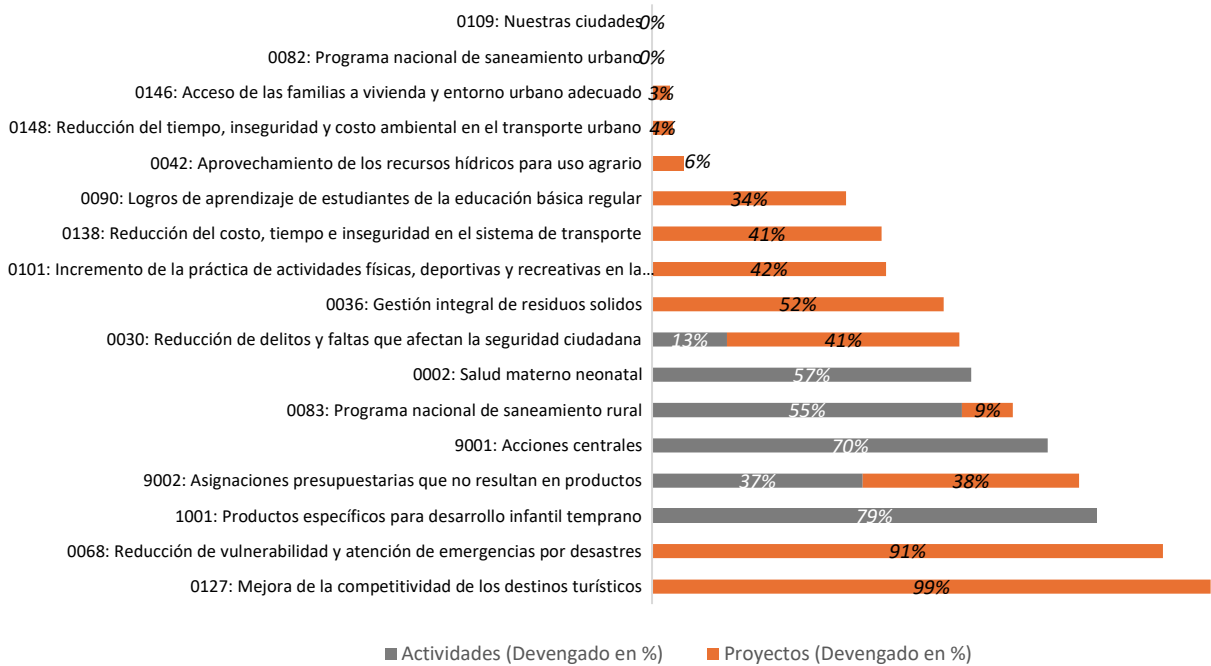
## Presupuesto y ejecución de inversiones según rubro



Fuente: Consulta amigable MEF (Enero a septiembre 2024)

## Ejecución de presupuesto según categorías (actividades y proyectos)

Categorías presupuestales	Tipo	PIM	Devengado	Ejecución en %
0002: Salud materno neonatal	Actividades	S/ 3,736	S/ 2,118	57%
0030: Reducción de delitos y faltas que afectan la seguridad ciudadana	Actividades	S/ 12,000	S/ 1,600	13%
0030: Reducción de delitos y faltas que afectan la seguridad ciudadana	Proyectos	S/ 1,465,017	S/ 604,388	41%
0036: Gestión integral de residuos sólidos	Proyectos	S/ 1,603,823	S/ 830,958	52%
0042: Aprovechamiento de los recursos hídricos para uso agrario	Proyectos	S/ 2,604,686	S/ 144,555	6%
0068: Reducción de vulnerabilidad y atención de emergencias por desastres	Proyectos	S/ 677,004	S/ 614,216	91%
0082: Programa nacional de saneamiento urbano	Proyectos	S/ 139,043	S/ -	0%
0083: Programa nacional de saneamiento rural	Actividades	S/ 182,226	S/ 100,305	55%
0083: Programa nacional de saneamiento rural	Proyectos	S/ 2,269,679	S/ 204,453	9%
0090: Logros de aprendizaje de estudiantes de la educación básica regular	Proyectos	S/ 1,468,519	S/ 506,061	34%
0101: Incremento de la práctica de actividades físicas, deportivas y recreativas en la población peruana	Proyectos	S/ 5,753,903	S/ 2,389,559	42%
0109: Nuestras ciudades	Proyectos	S/ 64,255	S/ -	0%
0127: Mejora de la competitividad de los destinos turísticos	Proyectos	S/ 52,450	S/ 52,034	99%
0138: Reducción del costo, tiempo e inseguridad en el sistema de transporte	Proyectos	S/ 4,865,366	S/ 1,984,098	41%
0146: Acceso de las familias a vivienda y entorno urbano adecuado	Proyectos	S/ 1,633,786	S/ 52,000	3%
0148: Reducción del tiempo, inseguridad y costo ambiental en el transporte urbano	Proyectos	S/ 141,672	S/ 5,216	4%
1001: Productos específicos para desarrollo infantil temprano	Actividades	S/ 7,106	S/ 5,603	79%
9001: Acciones centrales	Actividades	S/ 3,102,002	S/ 2,179,613	70%
9002: Asignaciones presupuestarias que no resultan en productos	Actividades	S/ 6,710,998	S/ 2,509,893	37%
9002: Asignaciones presupuestarias que no resultan en productos	Proyectos	S/ 2,193,072	S/ 842,179	38%



### Ejecución de presupuesto según función (actividades y proyectos)

Función	PIM	Devengado	Ejecución en %
03: Planeamiento, gestión y reserva de contingencia	S/ 7,298,302	S/ 4,893,501	67%
05: Orden público y seguridad	S/ 2,030,021	S/ 1,103,704	54%
09: Turismo	S/ 52,450	S/ 52,034	99%
10: Agropecuaria	S/ 3,045,887	S/ 497,653	16%
15: Transporte	S/ 5,313,932	S/ 2,270,913	43%
17: Ambiente	S/ 1,818,476	S/ 846,958	47%
18: Saneamiento	S/ 2,671,199	S/ 339,815	13%
19: Vivienda y desarrollo urbano	S/ 2,367,216	S/ 79,128	3%
20: Salud	S/ 10,842	S/ 7,721	71%
21: Cultura y deporte	S/ 5,753,903	S/ 2,389,559	42%
22: Educación	S/ 1,468,519	S/ 506,061	34%
23: Protección social	S/ 98,753	S/ 41,802	42%
25: Deuda pública	S/ 3,020,843	S/ 0	0%

