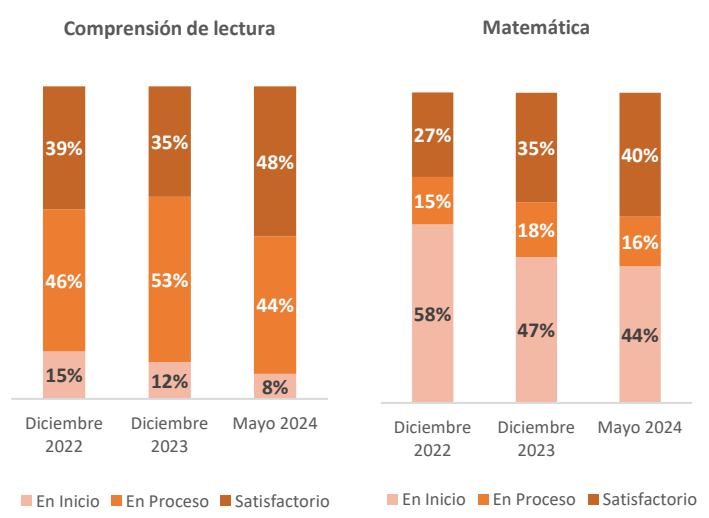


Indicadores del distrito de Cajacay

La información mostrada tiene fecha de corte al 30 de septiembre de 2024 y refleja los datos tal como están disponibles en las fuentes oficiales del Estado Peruano (DRE ÁNCASH, HIS MINSA, SUSALUD, Consulta Amigable del MEF, etc.) INFOGEL no realiza modificaciones a la información presentada; los datos numéricos y/o estadísticos se extraen directamente de las plataformas anteriormente mencionadas. Para cualquier consulta adicional o personalizada, se recomienda acudir directamente a la fuente de información.

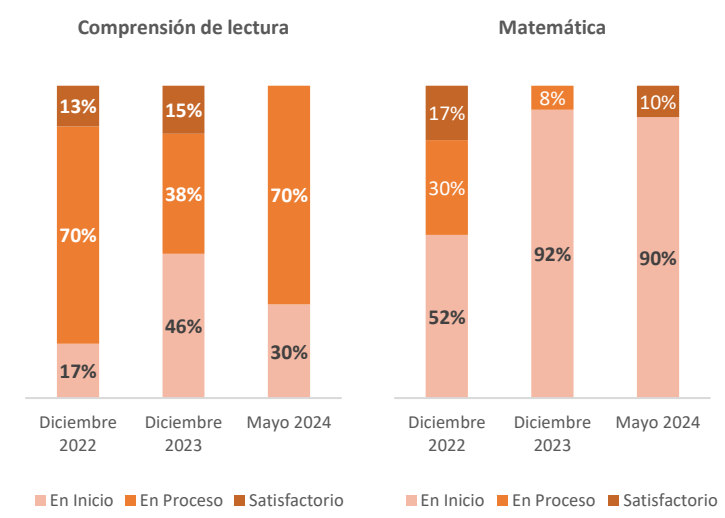
Educación

Logros académicos – 4to. Primaria



Fuente: DRE ANCASH - URMECEA (Unidad Regional de Medición de la Calidad Educativa en Áncash)

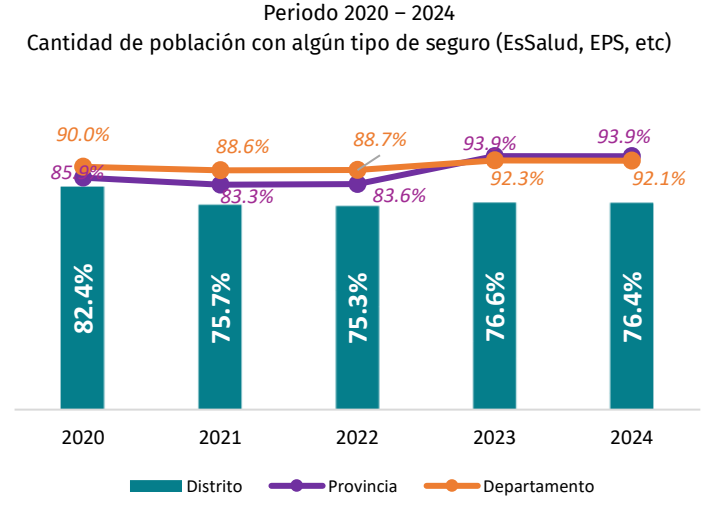
Logros académicos – 2do. Secundaria



Fuente: DRE ANCASH - URMECEA (Unidad Regional de Medición de la Calidad Educativa en Áncash)

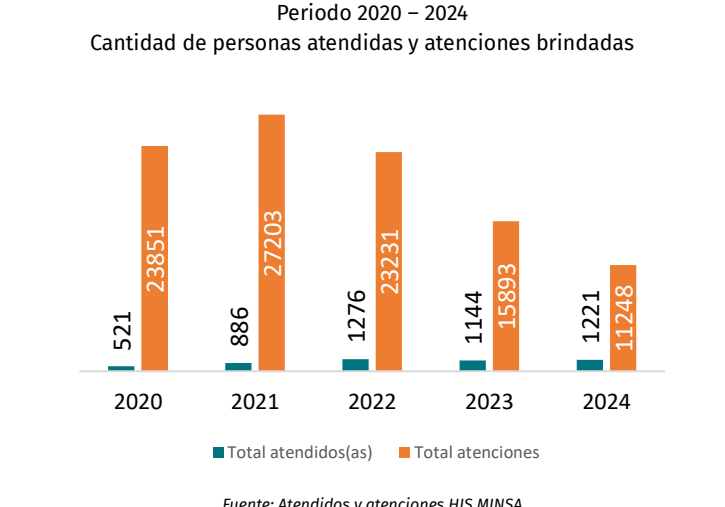
Salud

Población asegurada



Fuente: Registro nominal de afiliados de SUSALUD

Cantidad de atendidos y atenciones



Fuente: Atendidos y atenciones HIS MINSA



Presupuesto y ejecución de inversiones municipal

Avance en la ejecución de gasto de inversiones

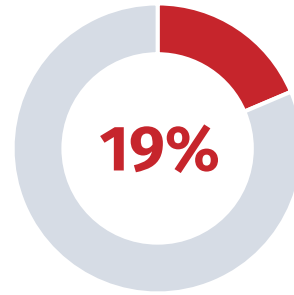
Total de presupuesto: S/. 4'026,748 soles



Fuente: Consulta amigable MEF (Enero a septiembre 2024)

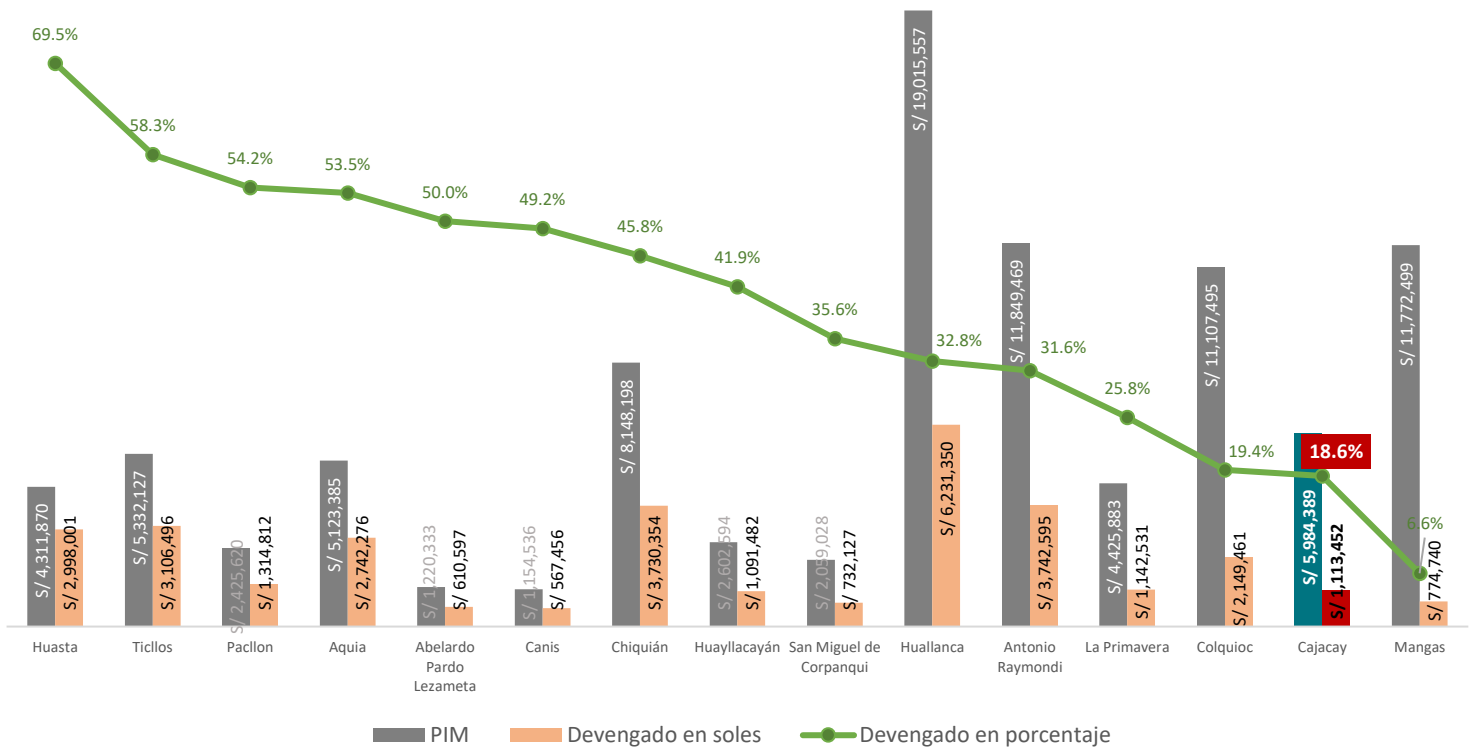
Avance en la ejecución presupuestal

Total de presupuesto: S/. 5'984,389 soles



Fuente: Consulta amigable MEF (Enero a septiembre 2024)

Ejecución de gasto (actividades y proyectos) de Cajacay respecto a las municipalidades distritales de la provincia de Bolognesi 2024*

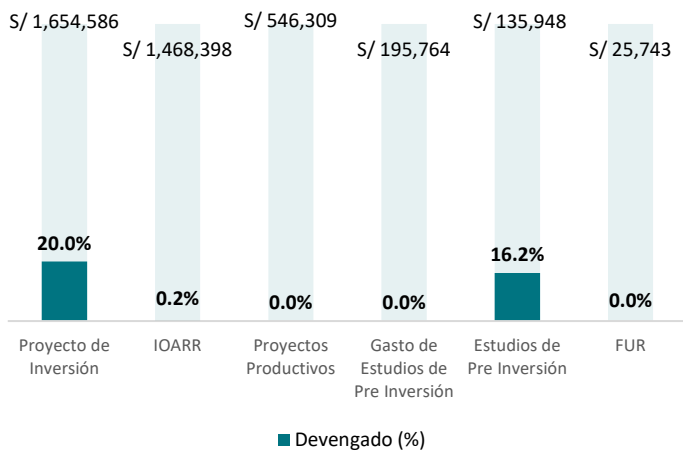


Fuente: Consulta amigable MEF (Corte al 30/09/2024)

En lo que va del año 2024, el distrito de Cajacay se encuentra en el 14° lugar del ranking de ejecución de gasto respecto a los demás distritos dentro de la provincia de Bolognesi. Con un presupuesto programado de S/5'984,389 soles, de los cuales ya se ha ejecutado S/1'113,452 soles, lo que representa un 18.6% de avance.

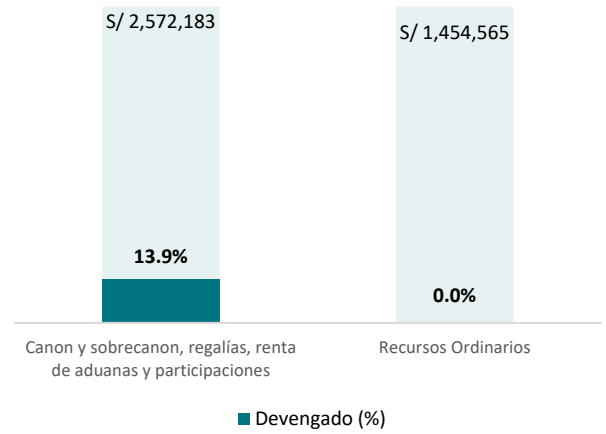


Presupuesto y ejecución de inversiones según tipo



Fuente: Consulta amigable MEF (Enero a septiembre 2024)

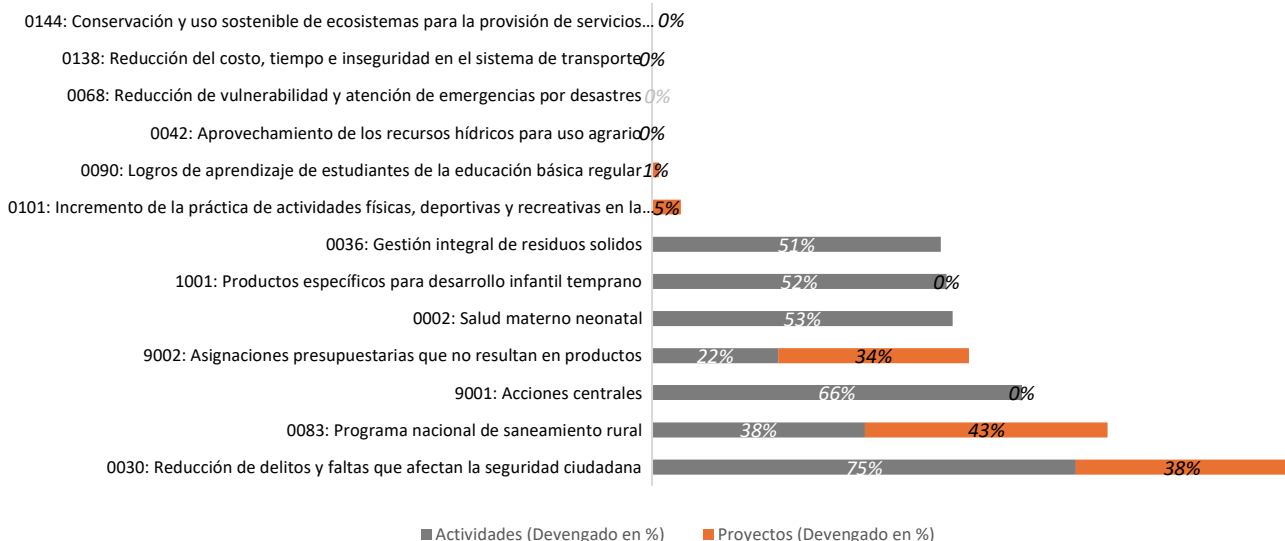
Presupuesto y ejecución de inversiones según rubro



Fuente: Consulta amigable MEF (Enero a septiembre 2024)

Ejecución de presupuesto según categorías (actividades y proyectos)

Categorías presupuestales	Tipo	PIM	Devengado	Ejecución en %
0002: Salud materno neonatal	Actividades	S/ 3,300	S/ 1,761	53%
0030: Reducción de delitos y faltas que afectan la seguridad ciudadana	Actividades	S/ 96,279	S/ 72,482	75%
0030: Reducción de delitos y faltas que afectan la seguridad ciudadana	Proyectos	S/ 14,344	S/ 5,400	38%
0036: Gestión integral de residuos solidos	Actividades	S/ 18,980	S/ 9,728	51%
0042: Aprovechamiento de los recursos hídricos para uso agrario	Proyectos	S/ 335,501	S/ -	0%
0068: Reducción de vulnerabilidad y atención de emergencias por desastres	Actividades	S/ 4,000	S/ -	0%
0083: Programa nacional de saneamiento rural	Actividades	S/ 57,300	S/ 21,677	38%
0083: Programa nacional de saneamiento rural	Proyectos	S/ 555,821	S/ 239,264	43%
0090: Logros de aprendizaje de estudiantes de la educación básica regular	Proyectos	S/ 237,487	S/ 3,000	1%
0101: Incremento de la práctica de actividades físicas, deportivas y recreativas en la población peruana	Proyectos	S/ 841,835	S/ 43,000	5%
0138: Reducción del costo, tiempo e inseguridad en el sistema de transporte	Proyectos	S/ 1,399,549	S/ -	0%
0144: Conservación y uso sostenible de ecosistemas para la provisión de servicios ecosistémicos	Proyectos	S/ 145,814	S/ -	0%
1001: Productos específicos para desarrollo infantil temprano	Actividades	S/ 4,400	S/ 2,300	52%
1001: Productos específicos para desarrollo infantil temprano	Proyectos	S/ 281,745	S/ -	0%
9001: Acciones centrales	Actividades	S/ 583,015	S/ 382,567	66%
9001: Acciones centrales	Proyectos	S/ 21,000	S/ -	0%
9002: Asignaciones presupuestarias que no resultan en productos	Actividades	S/ 1,190,367	S/ 266,629	22%
9002: Asignaciones presupuestarias que no resultan en productos	Proyectos	S/ 193,652	S/ 65,644	34%



Ejecución de presupuesto según función (actividades y proyectos)

Función	PIM	Devengado	Ejecución en %
03: Planeamiento, gestión y reserva de contingencia	S/ 1,293,161	S/ 642,050	50%
05: Orden público y seguridad	S/ 110,623	S/ 77,882	70%
10: Agropecuaria	S/ 335,501	S/ 0	0%
15: Transporte	S/ 1,399,549	S/ 0	0%
17: Ambiente	S/ 187,295	S/ 26,182	14%
18: Saneamiento	S/ 613,121	S/ 260,940	43%
20: Salud	S/ 289,445	S/ 4,061	1%
21: Cultura y deporte	S/ 882,448	S/ 76,432	9%
22: Educación	S/ 237,487	S/ 3,000	1%
23: Protección social	S/ 43,278	S/ 22,904	53%
25: Deuda pública	S/ 592,481	S/ 0	0%

