

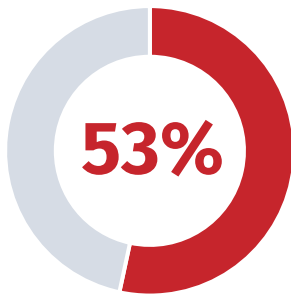
## Indicadores del distrito de Aquia

La información mostrada tiene fecha de corte al 31 de octubre de 2024 y refleja los datos tal como están disponibles en la Consulta Amigable del MEF. INFOGEL no realiza modificaciones a la información presentada; los importes, categorías, ítems y demás detalles se extraen directamente de la plataforma del MEF, accesible en <https://apps5.mineco.gob.pe/transparencia/Navegador/default.aspx>. Para cualquier consulta adicional o personalizada, se recomienda acudir directamente a la Consulta de Ejecución del Gasto (Consulta Amigable).

### Presupuesto y ejecución de inversiones municipal

#### Avance en la ejecución de gasto de inversiones

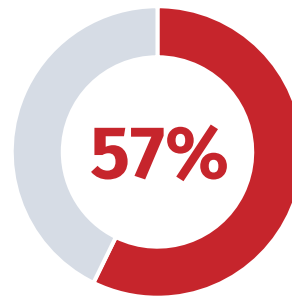
Total de presupuesto: S/. 3'363,232 soles



Fuente: Consulta amigable MEF (enero a octubre 2024)

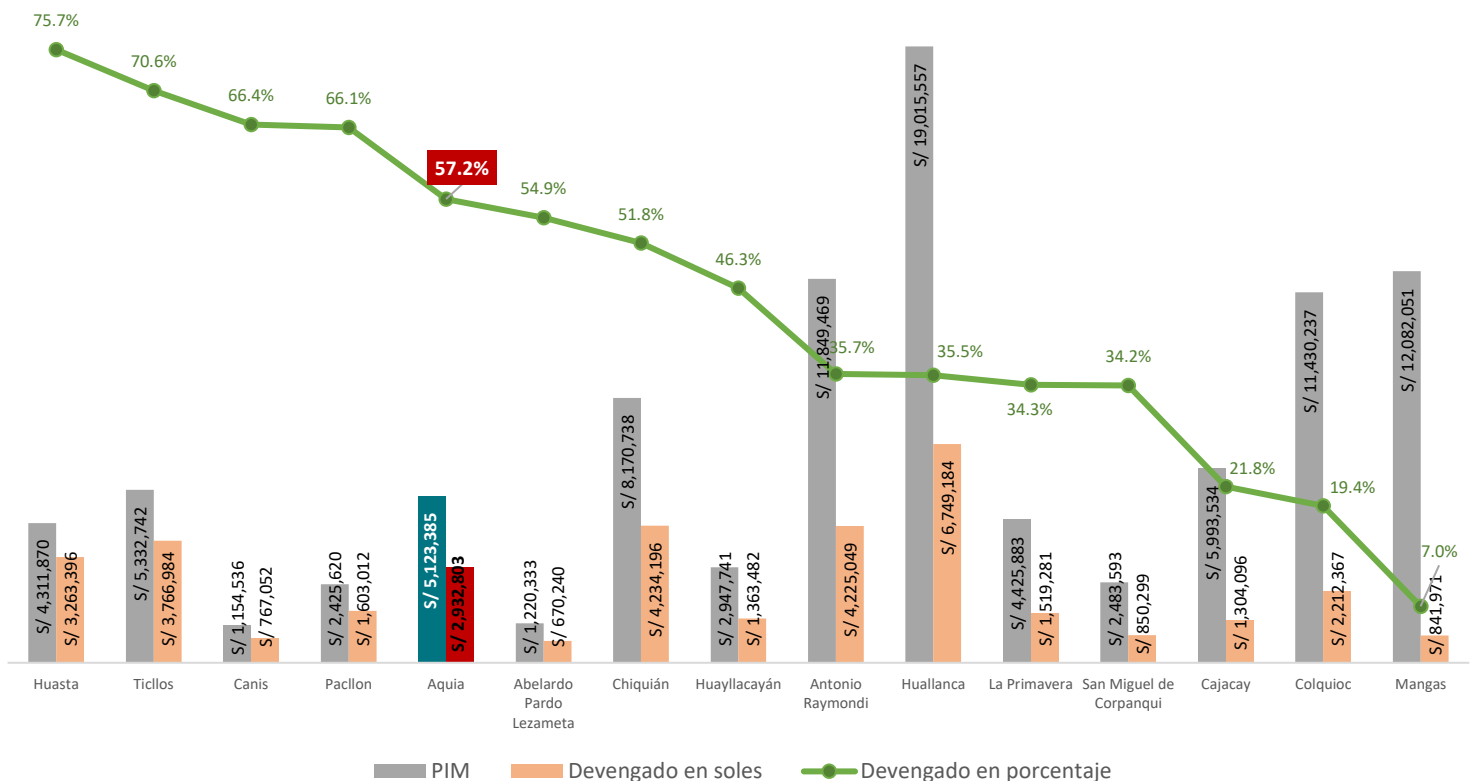
#### Avance en la ejecución presupuestal

Total de presupuesto: S/. 5'123,385 soles



Fuente: Consulta amigable MEF (enero a octubre 2024)

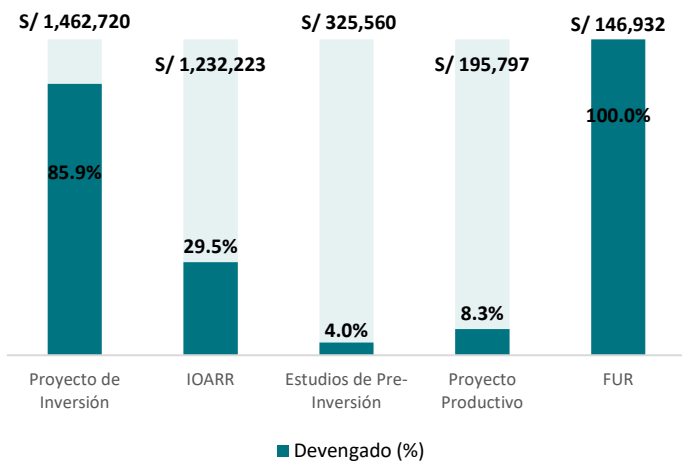
### Ejecución de gasto (actividades y proyectos) de Aquia respecto a las municipalidades distritales de la provincia de Bolognesi 2024\*



Fuente: Consulta amigable MEF (Corte al 31/10/2024)

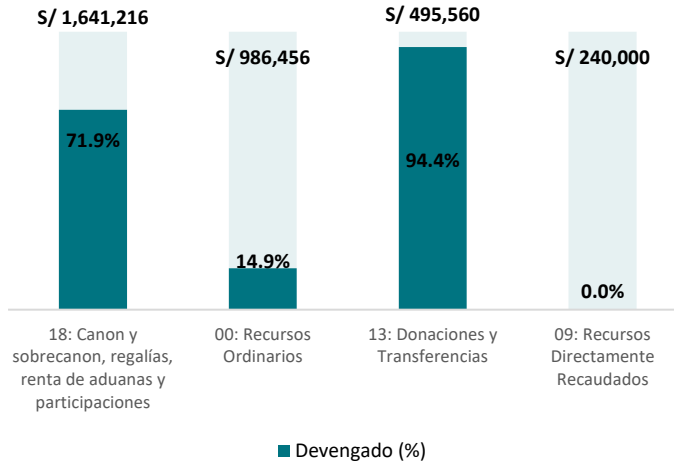
Al cierre de octubre 2024, el distrito de Aquia se encuentra en el 5° lugar del ranking de ejecución de gasto respecto a los demás distritos dentro de la provincia de Bolognesi. Con un presupuesto programado de **S/. 5'123,385 soles**, de los cuales ya se ha ejecutado **S/2'932,803 soles**, lo que representa un **57.2%** de avance.

### Presupuesto y ejecución de inversiones según tipo



Fuente: Consulta amigable MEF (enero a octubre 2024)

### Presupuesto y ejecución de inversiones según rubro

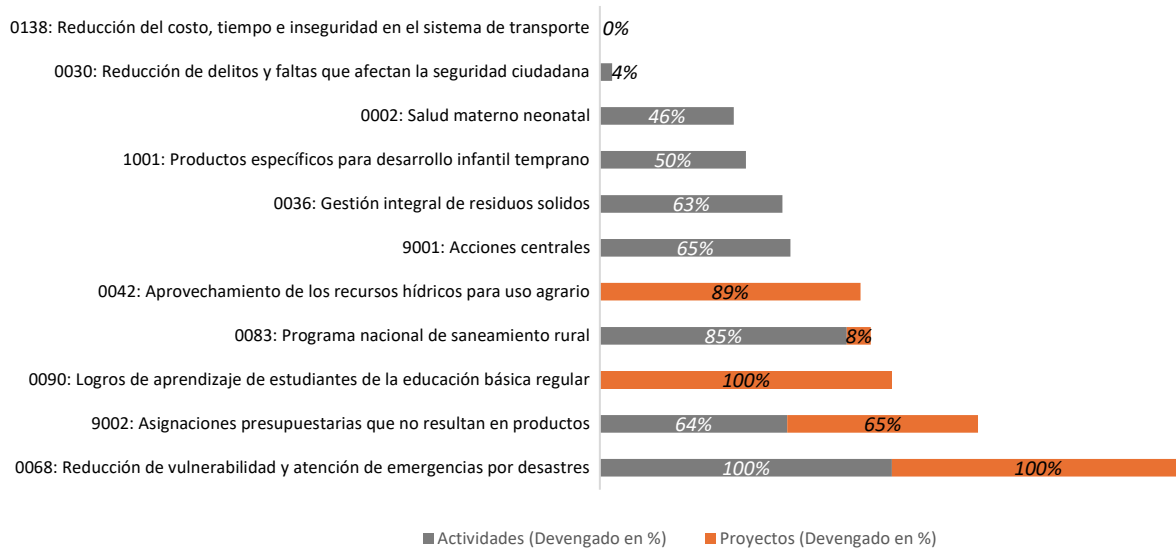


Fuente: Consulta amigable MEF (enero a octubre 2024)

### Ejecución de presupuesto según categorías (actividades y proyectos)

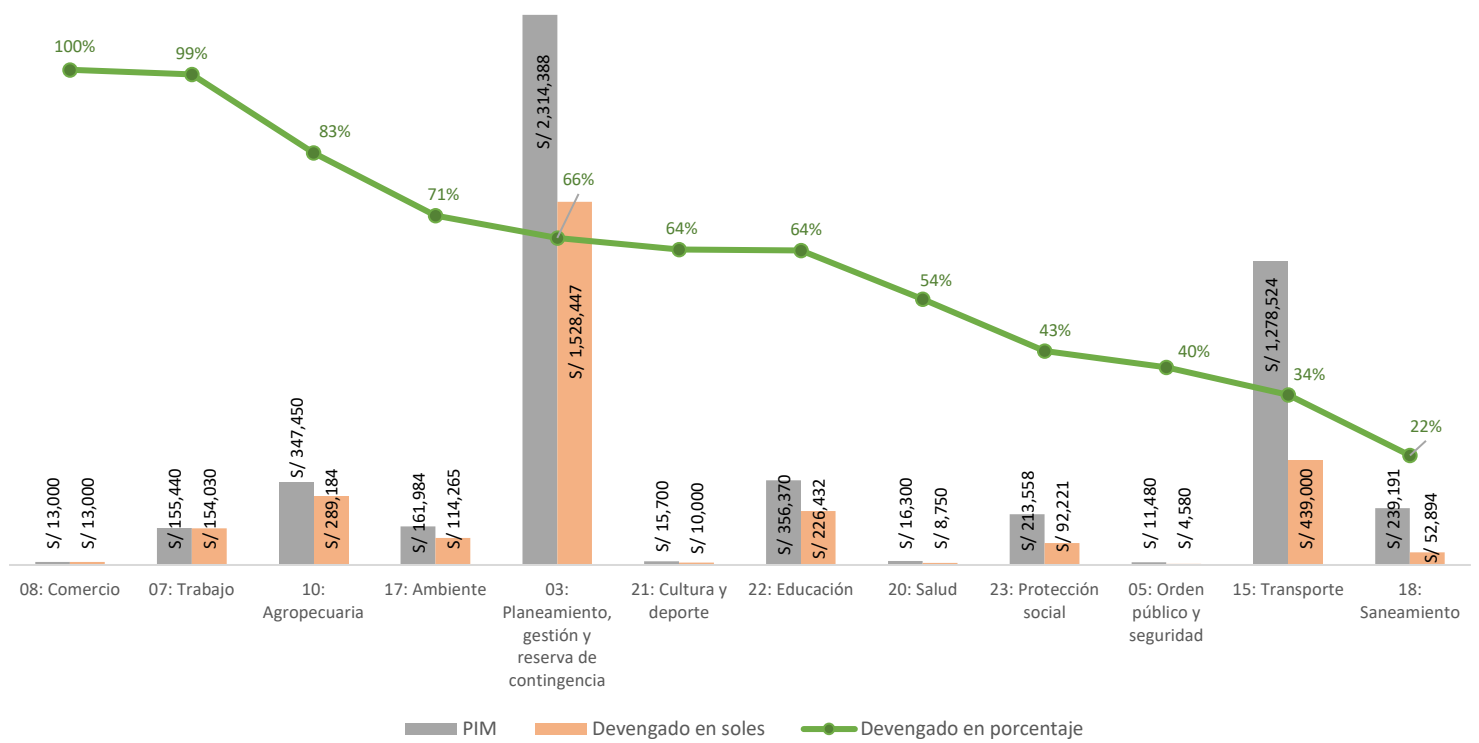
Categorías presupuestales	Tipo	PIM	Devengado	Ejecución en %
0002: Salud materno neonatal	Actividades	S/ 6,000	S/ 2,750	46%
0030: Reducción de delitos y faltas que afectan la seguridad ciudadana	Actividades	S/ 7,200	S/ 300	4%
0036: Gestión integral de residuos solidos	Actividades	S/ 127,364	S/ 79,645	63%
0042: Aprovechamiento de los recursos hídricos para uso agrario	Proyectos	S/ 323,850	S/ 289,184	89%
0068: Reducción de vulnerabilidad y atención de emergencias por desastres	Actividades	S/ 4,280	S/ 4,280	100%
0068: Reducción de vulnerabilidad y atención de emergencias por desastres	Proyectos	S/ 375,000	S/ 375,000	100%
0083: Programa nacional de saneamiento rural	Actividades	S/ 43,394	S/ 36,694	85%
0083: Programa nacional de saneamiento rural	Proyectos	S/ 195,797	S/ 16,200	8%
0090: Logros de aprendizaje de estudiantes de la educación básica regular	Proyectos	S/ 146,932	S/ 146,932	100%
0138: Reducción del costo, tiempo e inseguridad en el sistema de transporte	Proyectos	S/ 839,524	S/ -	0%
1001: Productos específicos para desarrollo infantil temprano	Actividades	S/ 12,000	S/ 6,000	50%
9001: Acciones centrales	Actividades	S/ 632,960	S/ 413,049	65%
9002: Asignaciones presupuestarias que no resultan en productos	Actividades	S/ 926,955	S/ 594,724	64%
9002: Asignaciones presupuestarias que no resultan en productos	Proyectos	S/ 1,482,129	S/ 968,045	65%

Fuente: Consulta amigable MEF (enero a octubre 2024)



Fuente: Consulta amigable MEF (enero a octubre 2024)

### Ejecución de presupuesto según función (actividades y proyectos)



Fuente: Consulta amigable MEF (enero a octubre 2024)

