

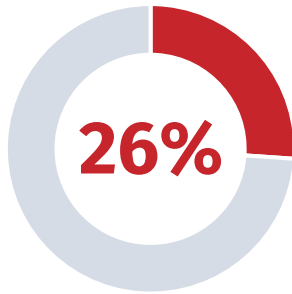
Indicadores del distrito de San Marcos

La información mostrada tiene fecha de corte al 31 de octubre de 2024 y refleja los datos tal como están disponibles en la Consulta Amigable del MEF. INFOGEL no realiza modificaciones a la información presentada; los importes, categorías, ítems y demás detalles se extraen directamente de la plataforma del MEF, accesible en <https://apps5.mineco.gob.pe/transparencia/Navegador/default.aspx>. Para cualquier consulta adicional o personalizada, se recomienda acudir directamente a la Consulta de Ejecución del Gasto (Consulta Amigable).

Presupuesto y ejecución de inversiones municipal

Avance en la ejecución de gasto de inversiones

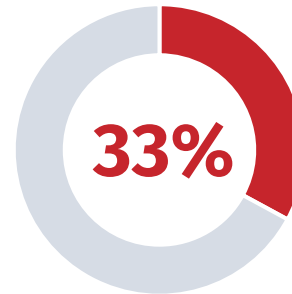
Total de presupuesto: S/ 720'785,604 soles



Fuente: Consulta amigable MEF (enero a octubre 2024)

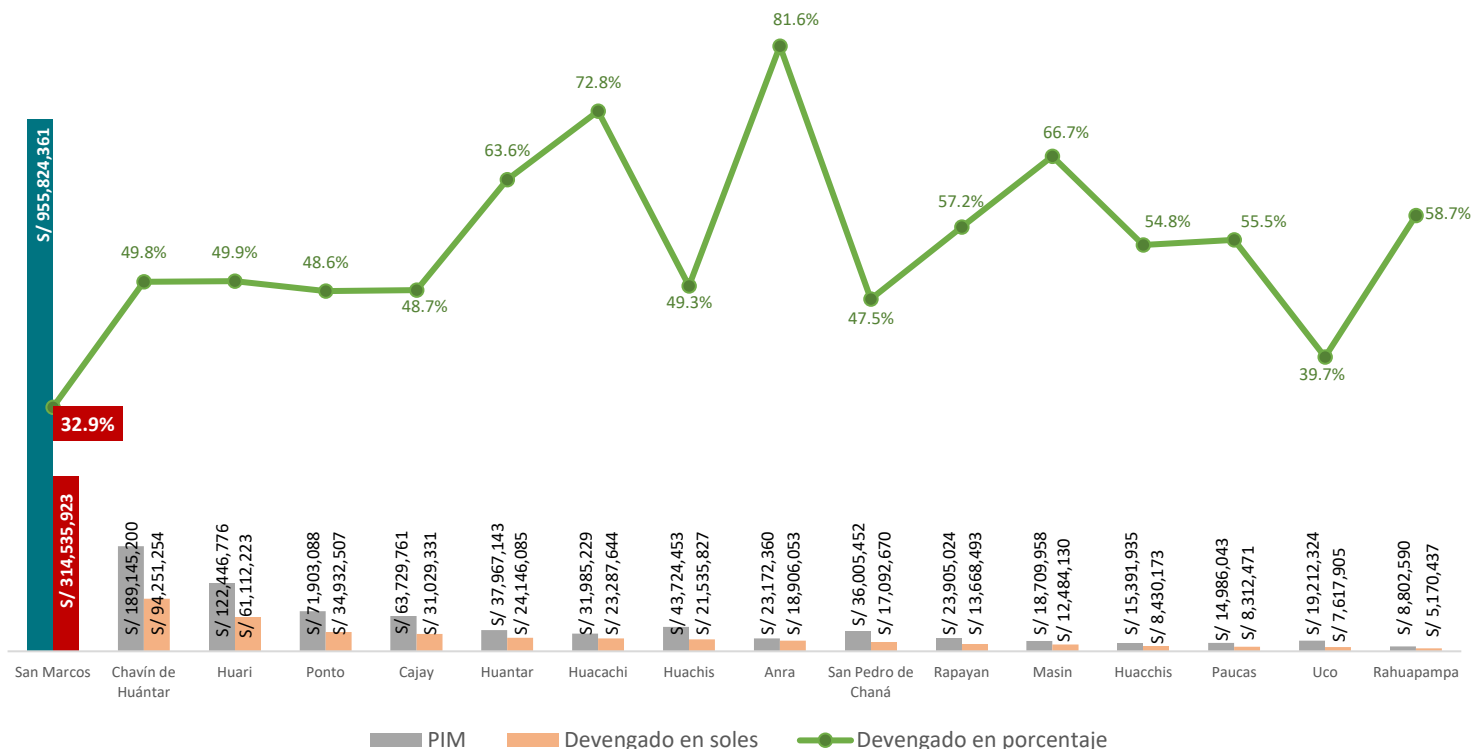
Avance en la ejecución presupuestal

Total de presupuesto: S/ 955'824,361 soles



Fuente: Consulta amigable MEF (enero a octubre 2024)

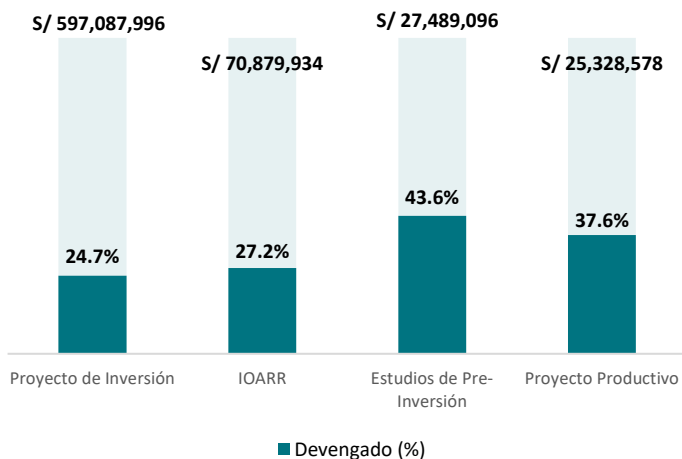
Ejecución de gasto (actividades y proyectos) de San Marcos respecto a las municipalidades distritales de la provincia de Huari 2024



Fuente: Consulta amigable MEF (Corte al 31/10/2024)

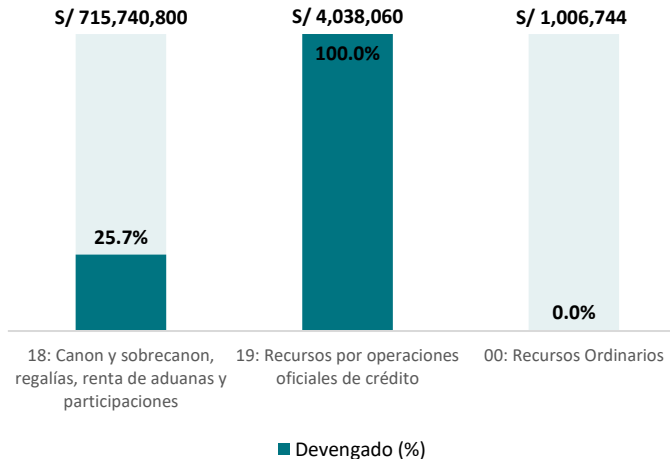
Al cierre de octubre 2024, el distrito de San Marcos es el que porcentualmente presenta menor ejecución frente a su Presupuesto Institucional Modificado (PIM) que asciende a **S/ 955'824,361** soles, sin embargo, en términos monetarios es el que ha ejecutado mucho más frente a los otros distritos de la provincia de Huari, con un importe devengado de **S/314'535,923**, lo que representa un **32.9%** de avance.

Presupuesto y ejecución de inversiones según tipo



Fuente: Consulta amigable MEF (enero a octubre 2024)

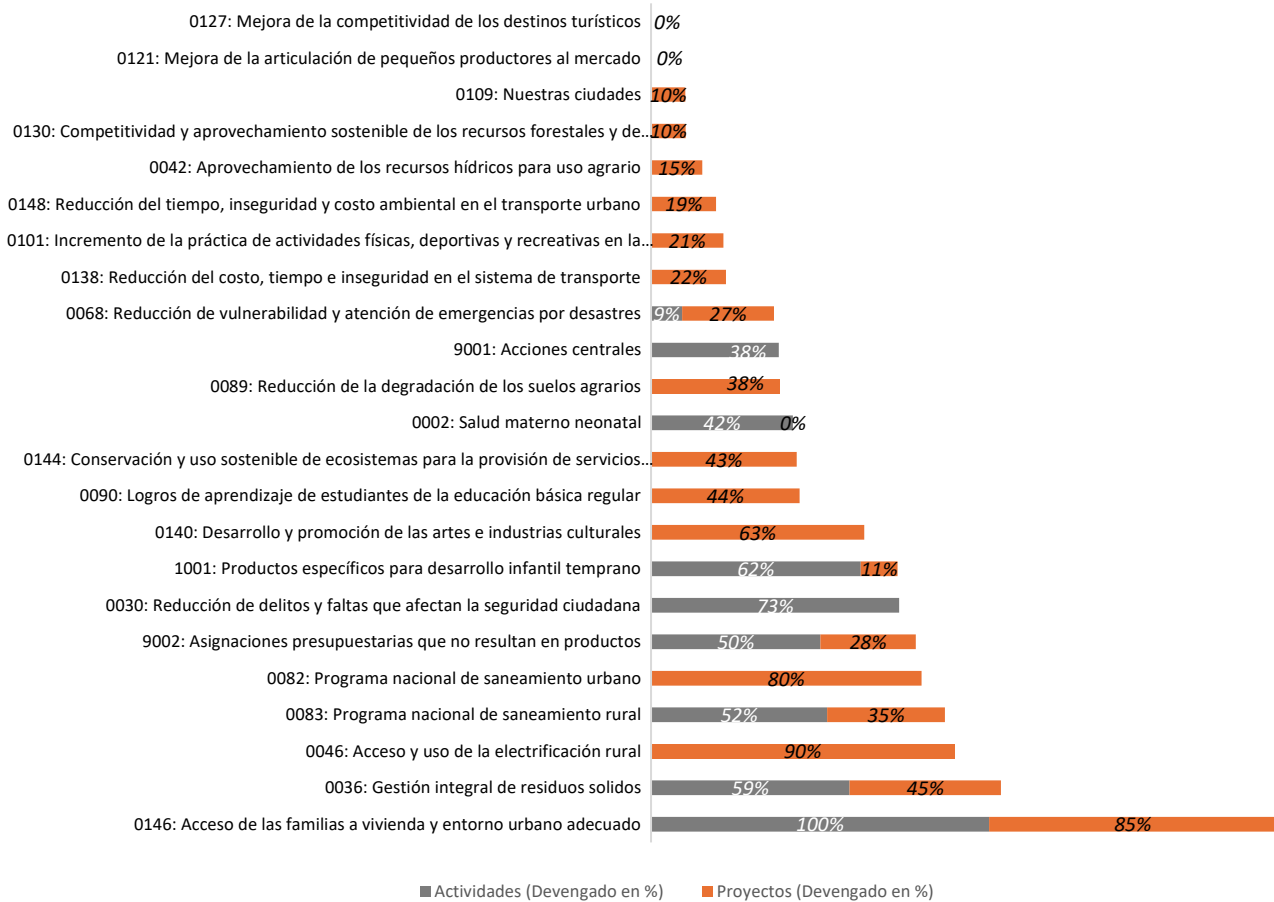
Presupuesto y ejecución de inversiones según rubro



Fuente: Consulta amigable MEF (enero a octubre 2024)

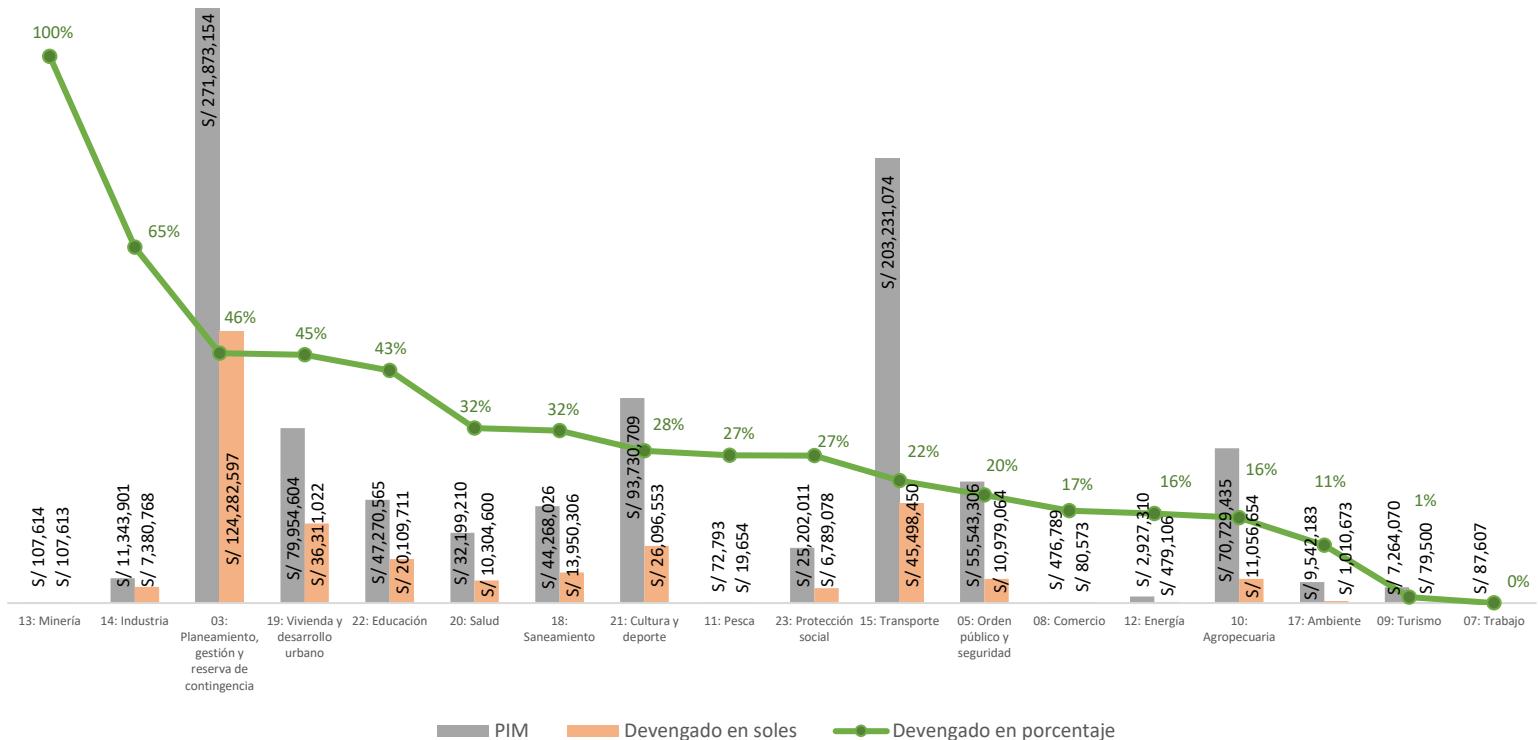
Ejecución de presupuesto según categorías (actividades y proyectos)

| Categorías presupuestales | Tipo | PIM | Devengado | Ejecución en % |
|--|-------------|----------------|---------------|----------------|
| 0002: Salud materno neonatal | Actividades | S/ 97,367 | S/ 40,881 | 42% |
| 0002: Salud materno neonatal | Proyectos | S/ 41,190 | S/ - | 0% |
| 0030: Reducción de delitos y faltas que afectan la seguridad ciudadana | Actividades | S/ 94,790 | S/ 69,571 | 73% |
| 0036: Gestión integral de residuos solidos | Actividades | S/ 519,547 | S/ 305,286 | 59% |
| 0036: Gestión integral de residuos solidos | Proyectos | S/ 1,063,058 | S/ 476,212 | 45% |
| 0042: Aprovechamiento de los recursos hídricos para uso agrario | Proyectos | S/ 53,055,887 | S/ 8,037,851 | 15% |
| 0046: Acceso y uso de la electrificación rural | Proyectos | S/ 454,260 | S/ 407,449 | 90% |
| 0068: Reducción de vulnerabilidad y atención de emergencias por desastres | Actividades | S/ 9,945,415 | S/ 911,580 | 9% |
| 0068: Reducción de vulnerabilidad y atención de emergencias por desastres | Proyectos | S/ 53,710,288 | S/ 14,598,735 | 27% |
| 0082: Programa nacional de saneamiento urbano | Proyectos | S/ 204,161 | S/ 163,360 | 80% |
| 0083: Programa nacional de saneamiento rural | Actividades | S/ 1,206,973 | S/ 628,594 | 52% |
| 0083: Programa nacional de saneamiento rural | Proyectos | S/ 28,932,539 | S/ 10,100,461 | 35% |
| 0089: Reducción de la degradación de los suelos agrarios | Proyectos | S/ 81,275 | S/ 31,000 | 38% |
| 0090: Logros de aprendizaje de estudiantes de la educación básica regular | Proyectos | S/ 40,927,312 | S/ 17,979,812 | 44% |
| 0101: Incremento de la práctica de actividades físicas, deportivas y recreativas en la población peruana | Proyectos | S/ 72,312,937 | S/ 15,499,094 | 21% |
| 0109: Nuestras ciudades | Proyectos | S/ 395,964 | S/ 40,309 | 10% |
| 0121: Mejora de la articulación de pequeños productores al mercado | Proyectos | S/ 311,997 | S/ - | 0% |
| 0127: Mejora de la competitividad de los destinos turísticos | Proyectos | S/ 3,014,575 | S/ - | 0% |
| 0130: Competitividad y aprovechamiento sostenible de los recursos forestales y de la fauna silvestre | Proyectos | S/ 395,278 | S/ 40,648 | 10% |
| 0138: Reducción del costo, tiempo e inseguridad en el sistema de transporte | Proyectos | S/ 69,454,638 | S/ 15,428,971 | 22% |
| 0140: Desarrollo y promoción de las artes e industrias culturales | Proyectos | S/ 7,827,666 | S/ 4,937,343 | 63% |
| 0144: Conservación y uso sostenible de ecosistemas para la provisión de servicios ecosistémicos | Proyectos | S/ 93,595 | S/ 40,350 | 43% |
| 0146: Acceso de las familias a vivienda y entorno urbano adecuado | Actividades | S/ 28,185,295 | S/ 28,185,294 | 100% |
| 0146: Acceso de las familias a vivienda y entorno urbano adecuado | Proyectos | S/ 921,452 | S/ 784,009 | 85% |
| 0148: Reducción del tiempo, inseguridad y costo ambiental en el transporte urbano | Proyectos | S/ 106,493,521 | S/ 20,500,725 | 19% |
| 1001: Productos específicos para desarrollo infantil temprano | Actividades | S/ 481,241 | S/ 298,440 | 62% |
| 1001: Productos específicos para desarrollo infantil temprano | Proyectos | S/ 1,870,923 | S/ 204,783 | 11% |
| 9001: Acciones centrales | Actividades | S/ 12,182,307 | S/ 4,602,815 | 38% |
| 9002: Asignaciones presupuestarias que no resultan en productos | Actividades | S/ 182,325,822 | S/ 91,349,965 | 50% |
| 9002: Asignaciones presupuestarias que no resultan en productos | Proyectos | S/ 279,223,088 | S/ 78,872,384 | 28% |



Fuente: Consulta amigable MEF (enero a octubre 2024)

Ejecución de presupuesto según función (actividades y proyectos)



Fuente: Consulta amigable MEF (enero a octubre 2024)